



Progetto / Tipo

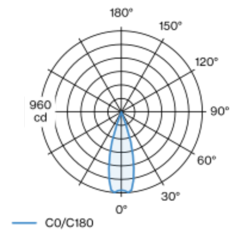
Appunti

Quantità / Data



Faretto da binario elettrificato in alluminio pressofuso; superficie verniciata a polveri bianco traffico; girevole 360° e orientabile 310°; converter integrato nel telaio di alluminio del faretto; raffreddamento passivo del LED grazie alla geometria ottimizzata del dissipatore; con tecnologia COB (Chip on Board) per la massima efficienza; assenza di ombre multiple; colore della luce 4000 K; binning iniziale MacAdam  $\leq 2$  SDCM; CRI  $\geq 95$ ; 85 % min. del flusso luminoso dopo 50000 ore di esercizio; LED a efficienza energetica con un'elevata resa cromatica; faretto di contorno per forma esattamente rotonda; regolazione semplice grazie ad alette paraluce a iride in acciaio inox; inclusa lente biconvessa di qualità in vetro; focalizzazione nitida degli oggetti grazie a lente regolabile; focalizzazione tramite anello di regolazione gommato sulla testa del faro; grado protezione IP20; classe isolamento 1; 220-240 V; adattatore per installazione senza utensili o scorrimento in vari binari trifase; fissaggio adattatore senza attrezzi mediante vite a testa zigrinata; incl. convertitore DALI-2; allacciamento singolo con armatura a plafone o da incasso, disponibile come accessorio; accessorio indicato a parte; sorgente luminosa sostituibile da tecnici specializzati autorizzati; dispositivo di controllo sostituibile da tecnici specializzati autorizzati;

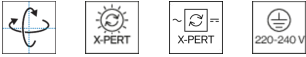
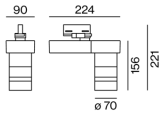
Distribuzione della luce



framing 32°

h (m)	EO° (lx)	ø (m)
1	929	0.57
2	232	1.13
3	103	1.70
4	58	2.26
5	37	2.83

Disegno prodotto



Generale

Soffitto   Binario
orientabile max 310°
rotazione 360°
bianco traffico   RAL 9016 <sup>1</sup>
IP20
231 lm

LED

4000 K
CRI $\geq 95$
L85 / 50000h
MacAdam iniziale $\leq 2$ SDCM
R <sub>g</sub> : 98   R <sub>f</sub> : 91   R <sub>(1-15)</sub> : 96
MR 0.85   MDER 0.77

Ottico

framing   angolo del fascio 32°
PstLM $\leq 1.0$ <sup>2</sup>   SVM $\leq 0.4$ <sup>2</sup>

Dati elettrici

DALI-2   1 DALI Addr.
classe isolamento 1   220-240 V
sistema 14.0 W
sistema 17 lm/W <sup>3</sup>

Dati fisici

diametro 70 mm   altezza 156 mm
1 kg
fissaggio senza attrezzi

<sup>1</sup> Codice RAL  
<sup>2</sup> Valore del prodotto contenitore a pieno carico (non regolato)  
<sup>3</sup> incl. considerazione delle perdite ottiche, delle perdite dell'unità di controllo interna e dell'efficienza del dispositivo operativo

Istruzioni di montaggio



Calcolatore di illuminazione

