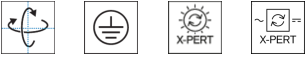




Progetto / Tipo

Appunti

Quantità / Data



Generale
Soffitto , Binario
orientabile max 310°
rotazione 360°
bianco , RAL 9016 ¹
IP20
1000 lm

LED
4000 K
CRI ≥ 95
L90 / 50000 h
MacAdam iniziale ≤ 2 SDCM
R _g : 98 , R _f : 91 , R ₍₁₋₁₅₎ : 95
MR 0.85
MDER 0.77

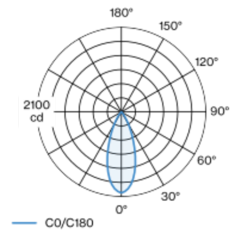
Ottico
flood
angolo del fascio 39°
PstLM ≤ 1.0 ²
SVM ≤ 0.4 ²

Faretto da binario elettrificato in alluminio pressofuso; superficie verniciata a polveri bianco; girevole 360° e orientabile 310°; converter integrato nel telaio di alluminio del faretto; raffreddamento passivo del LED grazie alla geometria ottimizzata del dissipatore; con tecnologia COB (Chip on Board) per la massima efficienza; assenza di ombre multiple; colore della luce 4000 K; binning iniziale MacAdam ≤ 2 SDCM; CRI ≥ 95; 90 % min. del flusso luminoso dopo 50000 ore di esercizio; LED a efficienza energetica con un'elevata resa cromatica; incl. riflettore in alluminio di qualità con ottica a sfaccettature sferiche; anodizzato lucido; riflesso colore neutro grazie ad una assoluta libertà dei colori di interferenza; per una presentazione brillante degli oggetti; emissione precisa con angolo di emissione di 39°; installabile e intercambiabile senza attrezzi; unità ottiche disponibili come accessori; grado protezione IP20; classe isolamento 1; 220-240 V; adattatore per installazione senza utensili o scorrimento in vari binari trifase; fissaggio adattatore senza attrezzi mediante vite a testa zigrinata; incl. convertitore DALI-2; allacciamento singolo con armatura a plafone o da incasso, disponibile come accessorio; accessorio indicato a parte; sorgente luminosa sostituibile da tecnici specializzati autorizzati; dispositivo di controllo sostituibile da tecnici specializzati autorizzati;

Dati elettrici
DALI-2
220-240 V
sistema 13.9 W
sistema 72 lm/W ³
classe isolamento 1
1 DALI Addr.

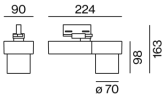
Dati fisici
diametro 70 mm
altezza 98 mm
0.9 kg
fissaggio senza attrezzi

Distribuzione della luce



h (m)	E0° (lx)	ø (m)
1	2010	0.70
2	500	1.41
3	220	2.11
4	130	2.82
5	80	3.52

Disegno prodotto



¹ Codice RAL
² Valore del prodotto contenitore a pieno carico (non regolato)
³ incl. considerazione delle perdite ottiche, delle perdite dell'unità di controllo interna e dell'efficienza del dispositivo operativo

Istruzioni di montaggio



Calcolatore di illuminazione

