

# BO 70

track  
180-7411617S



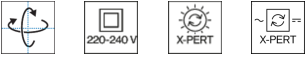
Progetto / Tipo

Appunti

Quantità / Data



Faretto cilindrico per binario in alluminio pressofuso con adattatore universale 3PH; design classico ed elegante per le massime esigenze; superficie verniciata a polveri bianco; girevole 355° e orientabile 90°; convertitore integrato nell'adattatore per binari elettrificati; raffreddamento passivo del LED grazie alla geometria ottimizzata del dissipatore; con tecnologia COB (Chip on Board) per la massima efficienza; assenza di ombre multiple; colore della luce 4000 K; binning iniziale MacAdam  $\leq 2$  SDCM; CRI  $\geq 90$ ; 80 % min. del flusso luminoso dopo 50000 ore di esercizio; LED a efficienza energetica con un'elevata resa cromatica; riflettore d'alta qualità con ottica sfaccettata in alluminio applicato a vapore; emissione precisa con angolo di emissione di 15°; ottimo anti-abbagliamento con livelli punto luce rientrati; unità ottico disponibile come accessorio; accessorio indicato a parte; grado protezione IP20; classe isolamento 2; 220-240 V; adattatore per installazione senza utensili o scorrimento in vari binari trifase; incl. convertitore, non dimmerabile; sorgente luminosa sostituibile da tecnici specializzati autorizzati; dispositivo di controllo sostituibile da tecnici specializzati autorizzati;



Generale

Soffitto | Binario

orientabile max 90°

rotazione 355°

bianco | RAL 9016 <sup>1</sup>

IP20

3370 lm

LED

4000 K

CRI  $\geq 90$

L80 / 50000 h

MacAdam iniziale  $\leq 2$  SDCM

R<sub>g</sub>: 98 | R<sub>f</sub>: 90 | R<sub>f(1-15)</sub>: 88

MR 0.8 | MDER 0.72

Ottico

spot | angolo del fascio 15°

Dati elettrici

non DIM

classe isolamento 2 | 220-240 V

sistema 34 W

sistema 99 lm/W <sup>2</sup>

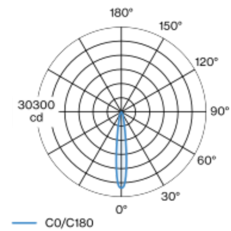
Dati fisici

diametro 70 mm | altezza 160 mm

0.7 kg

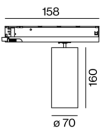
<sup>1</sup> Codice RAL  
<sup>2</sup> incl. considerazione delle perdite ottiche, delle perdite dell'unità di controllo interna e dell'efficienza del dispositivo operativo

## Distribuzione della luce



spot 15°			
h (m)	EO° (lx)	ø (m)	
1	27100	0.26	
2	6800	0.52	
3	3000	0.78	
4	1700	1.04	
5	1100	1.30	

## Disegno prodotto



## Istruzioni di montaggio



## Calcolatore di illuminazione

