



INO TRIPLE circle

suspended

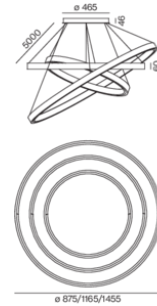
EN 3 pcs. ring-shaped light fittings in rolled and seamlessly welded extruded aluminium profile; surface powder coated; pendant fitting with cable suspension; height adjustment without tools; light fitting individually height adjustable; incl. transparent feed; 3 pcs. electronic operating units installed in the canopy; completely homogeneously illuminated, satinised PMMA cover; inwards facing emission characteristics; direct/indirect illumination characteristic for additional emphasis of the ceiling and more visual comfort; energy-efficient LEDs with very good colour rendering; canopy with 2 cable openings and plug-in terminal for through wiring

FR 3 corps de luminaire annulaires en profilé d'aluminium extrudé roulé et soudé sans raccords ; surface thermolaquée ; suspension par câble ; réglage en hauteur sans outil ; corps de luminaire réglable en hauteur personnalisée ; incl. conduit d'alimentation transparent ; 3 dispositifs de commande électroniques intégrés au cache-piton ; cache PMMA, à éclairage parfaitement homogène, satiné ; caractéristique de rayonnement orientée vers l'intérieur ; caractéristique de rayonnement directe/indirecte pour mettre le plafond en valeur et un meilleur confort de vue ; LED économes en énergie à restitution de couleur élevée ; cache-piton avec 2 orifices de câblage et clip de fixation pour câblage continu

Quickinfo

2700 K, 3000 K, 4000 K
 CRI \geq 90 / 3 SDCM (initial MacAdam)
 jusqu'à ↓ 9,360 lm / ↑ 9,340 lm
 jusqu'à 126 lm/W
 L90 / 50000 h
 DALI-2
 High Performance Opal
 IP20

Types



Couleur



Répartition de la lumière



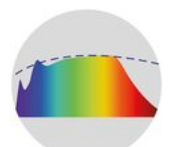
DiiA[®] standards
 251, 252, 253



direct / indirect
 illumination



tunable white
 2700 – 6500 K
 (optional)



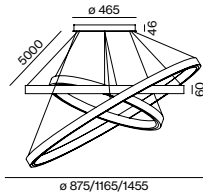
CRI \geq 98
 XPECTRUM
 (optional)



INO TRIPLE circle suspended



OPAL CRI ≥ 90, DALI-2



SYSTEM	COLOUR TEMP.	LUM. FLUX	EFFICACY	ORDER CODE
149.0 W	2700 K	↓8110/↑8090 lm	109 lm/W	0 3 4 - 3 8 4 5 4 3 <input checked="" type="checkbox"/> H
	3000 K	↓8510/↑8490 lm	114 lm/W	0 3 4 - 3 8 4 5 5 3 <input checked="" type="checkbox"/> H
	4000 K	↓9360/↑9340 lm	126 lm/W	0 3 4 - 3 8 4 5 6 3 <input checked="" type="checkbox"/> H

Order options

COLOUR	
white aluminium RAL 9006	<input checked="" type="checkbox"/> G
special colours	X
pure white RAL 9010	7
jet black RAL 9005	8