

SPADO 150 square

recessed

EN Square luminaire housing in die-cast aluminium; with trim; suitable for ceiling thickness of 2-25 mm; surface powder coated; installation without tools using snap spring closure; reflector made of polycarbonate, polished chrome; symmetric radiation characteristic; lighting level recessed; energy-efficient LEDs with very good colour rendering; external converter for ceiling insertion, for through-wiring suitable; operating device suitable for use with a central battery system

FR Corps de luminaire carré en aluminium moulé ; avec bord continu ; convient aux épaisseurs de plafond de 2-25 mm ; surface thermolaquée ; montage sans outil avec fermeture par ressort à déclic ; réflecteur en polycarbonate, chromé brillant ; caractéristiques de rayonnement symétriques ; niveau de luminaire en retrait ; LED économes en énergie à restitution de couleur élevée ; convertisseur externe pour fente plafond, câblage continu adapté ; ballast approprié pour le fonctionnement sur un système de batterie centrale

Quickinfo

3000 K, 4000 K
 CRI \geq 80 / 3 SDCM
 UGR \leq 19
 jusqu'à 118 lm/W
 L80 / 50000 h, L90 / 50000 h
 DALI-2, non DIM
 front IP44, back IP20

Types



Couleur



Répartition de la lumière




DiiA® standards
 251, 252, 253



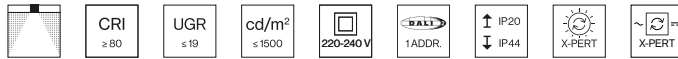
glare control
 (UGR \leq 19)



splash water
 protection
 (IP44)

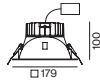


SPADO 150 square downlight trim



WIDE FLOOD CRI ≥ 80, traffic white

SYSTEM	COLOUR TEMP.	LUM. FLUX	SYSTEM	ORDER CODE
16.4 W	3000 K	1830 lm	112 lm/W	0 4 9 - 3 1 5 1 5 ◆ 7 0
	4000 K	1940 lm	118 lm/W	0 4 9 - 3 1 5 1 6 ◆ 7 0
27.5 W	3000 K	2990 lm	109 lm/W	0 4 9 - 3 1 5 2 5 ◆ 7 0
	4000 K	3170 lm	115 lm/W	0 4 9 - 3 1 5 2 6 ◆ 7 0



Mounting accessories (optional)

EXPOSED CONCRETE MOUNTING HOUSING

L-W-H (mm)	ORDER CODE
400-260-160	0 4 9 - 3 1 9 2 2 1 0

PRIMED CONCRETE MOUNTING HOUSING

L-W (mm)	ORDER CODE
310-170	0 4 9 - 3 1 9 1 4 1 0

Order options

CONTROL	◆	COLOUR
non DIM	1	traffic white RAL 9016
DALI-2	3	