

# MOVE IT 25 S trimless track


050-7218038



Projet / Type

Notes

Quantité / Date



## Général

Plafond, Encastré

noir, RAL9005<sup>1</sup>

IP20

## Électrique

DALI-2 contrôle unique

CP3 48V

## Physique

longueur 2417 mm

largeur 71 mm

hauteur 31 mm

3 kg

## Découpe

longueur 2421 mm

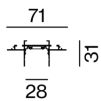
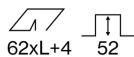
largeur 62 mm

profondeur d'encastrement 52 mm

<sup>1</sup> Code RAL

Profil extrudé en aluminium plat avec 31 mm de hauteur et 28 mm de largeur de joint ; convient à encastrement sans bord en plafond en placoplâtre ; approprié pour montage au plafond ou mural ; convient à des épaisseurs de plafond 12,5 mm ; avec profil de rail intégré pour fixation d'alimentation électrique et signal DALI ; surface noir anodisé ; les éléments d'éclairage peuvent être insérés et déplacés sans outil au moyen d'un support magnétique + système de verrouillage ; indice de protection IP20 ; CP3 48V ; accessoires présentés séparément ;

## Dessin de fabrication



## Notice de montage



# MOVE IT 25 S trimless track

050-7218038



Projet / Type \_\_\_\_\_

Notes \_\_\_\_\_

Quantité / Date \_\_\_\_\_

## Accessoires électriques

### LINEAR CONNECTOR

<b>L-L-H (MM)</b> 100-28-6	<b>NUMÉRO(S) ARTICLE(S)</b> 050-2031130
-------------------------------	--



### LINEAR CONNECTOR FLEXIBLE

<b>TYPE</b> non DIM, ZigBee 3.0	<b>L-L-H (MM)</b> 78-28-6	<b>NUMÉRO(S) ARTICLE(S)</b> 050-2032110
DALI-2	78-28-6	050-2032130



### MECHANICAL LINEAR CONNECTOR SET

<b>NUMÉRO(S) ARTICLE(S)</b> 050-2011110
--



## Accessoires électriques

### POWER FEEDER UNIT

<b>TYPE</b> 2 x 2,5 mm <sup>2</sup>   non DIM	<b>L-L-H (MM)</b> 78-28-6	<b>NUMÉRO(S) ARTICLE(S)</b> 050-2020110
2 x 2,5 + 2 x 0,5 mm <sup>2</sup>   DALI-2	78-28-6	050-2020130



### POWER SUPPLY INTRACK

<b>L-L-H (MM)</b> 403-26-46	<b>NUMÉRO(S) ARTICLE(S)</b> 050-2071038
403-26-46	050-2071138



### POWER SUPPLY EXTERNAL

<b>L-L-H (MM)</b> 163-43-32	<b>NUMÉRO(S) ARTICLE(S)</b> 002-62133
350-30-18	002-62134
350-30-18	002-62135
400-40-22	002-62139
252-90-44	002-60320



## Accessoires électriques en option

### DIN RAIL POWER SUPPLY BASIC

<b>TYPE</b> 96W   48V	<b>L-L-H (MM)</b> 90-90-60	<b>NUMÉRO(S) ARTICLE(S)</b> 005-6520010
--------------------------	-------------------------------	--



### DIN RAIL POWER SUPPLY PRO

<b>L-L-H (MM)</b> 60-125-100	<b>NUMÉRO(S) ARTICLE(S)</b> 005-6220110
100-125-120	005-6220210



# MOVE IT 25 S trimless track

050-7218038



Projet / Type

Notes

Quantité / Date

## Accessoires optiques

### END CAPS

TYPE	L-L-H (MM)	NUMÉRO(S) ARTICLE(S)
1 paire	54-31-2	050-7210008



### BLIND COVER

TYPE	COULEUR	NUMÉRO(S) ARTICLE(S)
1217 mm	Noir profond	050-7004008
2417 mm	Noir profond	050-7008008
3622 mm	Noir profond	050-7009008

