

COMBO 600

trim


064-1051517K



Projet / Type _____

Notes _____

Quantité / Date _____



Général

Plafond / mur , Encastré

blanc , RAL9010 ¹

IP40

4060 lm

LED

3000 K

CRI \geq 80

L90 / 50000 h

sécurité photobio.RG 0 - aucun risque

initial \leq 3 MacAdam

MR 0.44

MDER 0.49

Optique

Microprismatique

UGR $<$ 19 , \geq 65° $<$ 3000 cd/m²

Électrique

non DIM

31 W

CP1 220-240V

131 lm/W

Physique

diamètre 616 mm

hauteur 72 mm

2.6 kg

Découpe

diamètre 605 mm

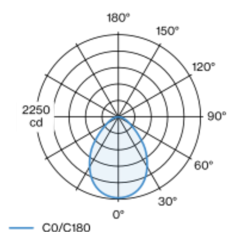
épaisseur min. plafond 10 mm

épaisseur max. plafond 25 mm

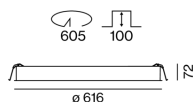
profondeur d'encastrement 100 mm

Corps de luminaire rond en aluminium ; luminaire à insérer avec bord continu ; approprié pour une épaisseur de plafond de 10-25 mm ; surface thermolaquée blanc ; montage sans outils avec fermeture par ressort à détente ; convertisseur externe pour fente plafond, câblage continu adapté ; connexion électrique au moyen du système de prises protégées contre l'inversion de polarité ; platine LED hautement réfléchissant laqué pour un degré d'efficacité amélioré ; couleur de lumière 3000 K ; binning initialement MacAdam \leq 3 SDCM ; CRI \geq 80 ; min. 90 % du flux lumineux au bout de 50000 heures de service ; LEDs à efficacité énergétique avec rendu élevé des couleurs ; niveau d'éclairage en affleurement dans le plafond ; diffuseur microprismatique PMMA ; éclairage totalement homogène grâce à la mise en œuvre d'une feuille de diffusion sur une base de polycarbonate ; meilleur rapport de l'effet de diffusion par rapport à la translucidité ; luminance identique pour toutes les variantes de taille ; UGR \leq 19 ; luminaire d'éclairage de poste de travail adapté au travail sur écran selon DIN EN 12464-1 ; luminance supérieure à 65° \leq 3000 cd / m² ; indice de protection IP40 ; CP1 220-240V ; sécurité photobiologique selon la norme IEC 62471 groupe de risque RG 0 - aucun risque ; câblage interne au luminaire sans halogène ; convertisseur inclus, non dimmable ; source lumineuse remplaçable par un professionnel agréé ; dispositif de commande remplaçable par un professionnel agréé ;

Répartition de la lumière



Dessin de fabrication



¹ Code RAL

Notice de montage



COMBO 600

trim

064-1051517K



Projet / Type

Notes

Quantité / Date

Facteur de maintenance

Temps de fonctionnement [h]	10 000	20 000	30 000	40 000	50 000
LLMF	0.98	0.96	0.94	0.91	0.9
LSF	1	1	1	1	1

MF	$LMF \times RSMF \times LLMF \times LSF$	RSMF ^a	Facteur de maintenance des parois du local		
MF	Facteur de maintenance	LLMF	Facteur de maintenance du flux lumineux		
LMF ^a	Facteur de maintenance du luminaire	LSF	Facteur de survie des lampes		

^a Selon "CIE 97, Maintenance of indoor electric lighting systems", 2005, ISBN 3-900-734-34-8. Les valeurs doivent être déterminées par le planificateur.

Types de disjoncteurs

Type de disjoncteur automatique	Nombre de luminaires
B10	31
B13	40
B16	50
B20	62
B25	78
C10	52
C13	67
C16	85
C20	104
C25	130

Accessoires de montage

MOUNTING RING

TYPE	NUMÉRO(S) ARTICLE(S)
pour plafond acoustique	064-1906500

