

# NOBA 60 suspended canopy ceiling

049-53169168W 005-2601237



Projet / Type \_\_\_\_\_

Notes \_\_\_\_\_

Quantité / Date \_\_\_\_\_



Luminaire décoratif à suspension en aluminium ; surface en chrome poli, aluminium brossé ou thermolaquée ; suspension par câble, câble d'alimentation inclus (noir ou blanche) ; recoupable à volonté ; lentille verre plan-convexe grde qualité ; pas d'ombres multiples ; LED économes en énergie à restitution de couleur élevée ; cache-piton pour câblage continu ; convertisseur inclus dans le cache-piton ; anneaux de montage au plafond pour un positionnement multiple des luminaires dans la pièce disponibles comme accessoires

## Répartition de la lumière



wide flood 67°

h (m)	E0° (lx)	ø (m)
1	727	1.31
2	182	2.63
3	81	3.94
4	45	5.26
5	29	6.57

## Dessin de fabrication



### Général

Plafond | Suspendu \_\_\_\_\_

aluminium brossé \_\_\_\_\_

Câble noir \_\_\_\_\_

IP20 \_\_\_\_\_

765 lm \_\_\_\_\_

### LED

2700 K \_\_\_\_\_

CRI ≥ 90 \_\_\_\_\_

L80 / 50000 h \_\_\_\_\_

MacAdam initial ≤ 2 SDCM \_\_\_\_\_

R<sub>g</sub>: 97 | R<sub>f</sub>: 91 | R<sub>f(1-15)</sub>: 87 \_\_\_\_\_

MR 0.52 | MDER 0.47 \_\_\_\_\_

### Optique

wide flood | angle de faisceau 67° \_\_\_\_\_

PstLM ≤ 1.0 <sup>1</sup> | SVM ≤ 0.4 <sup>2</sup> \_\_\_\_\_

### Electrique

DALI-2 | 1 DALI Addr. \_\_\_\_\_

CP3 | 220-240 V \_\_\_\_\_

système 6.4 W | luminaire 4.8 W \_\_\_\_\_

système 120 lm/W <sup>3</sup> | luminaire 158 lm/W <sup>4</sup> \_\_\_\_\_

36 Vf | 150 mA \_\_\_\_\_

### Physique

diamètre 60 mm | hauteur 60 mm \_\_\_\_\_

longueur du câble 2500 mm \_\_\_\_\_

<sup>1</sup> Valeur du produit contenant à pleine charge (non atténué)  
<sup>2</sup> y compris la prise en compte des pertes optiques et des pertes de l'unité de contrôle interne  
<sup>3</sup> y compris la prise en compte des pertes optiques.  
<sup>4</sup> y compris la prise en compte des pertes optiques, des pertes de l'unité de contrôle interne et de l'efficacité du dispositif d'exploitation

## Notice de montage



## Calculateur d'éclairage



# NOBA 60 suspended canopy ceiling

049-53169168W 005-2601237



Projet / Type

Notes

Quantité / Date

## Facteur de maintenance

Temps de fonctionnement [h]	10 000	20 000	30 000	40 000	50 000
LLMF	0.964	0.923	0.884	0.847	0.811
LSF	1	1	1	1	1
MF	$LMF \times RSMF \times LLMF \times LSF$				
MF	Facteur de maintenance				
LMF <sup>a</sup>	Facteur de maintenance du luminaire				
		RSMF <sup>a</sup>	Facteur de maintenance des parois du local		
		LLMF	Facteur de maintenance du flux lumineux		
		LSF	Facteur de survie des lampes		

<sup>a</sup> Selon "CIE 97, Maintenance of indoor electric lighting systems", 2005, ISBN 3-900-734-34-8. Les valeurs doivent être déterminées par le planificateur.

## Types de disjoncteurs

Type de disjoncteur automatique	Nombre de luminaires
B10	72
B16	115
C10	106
C16	170

## Composants

### CANOPY

COULEUR	Ø (MM)	NUMÉRO(S) ARTICLE(S)
blanc signalisation	115	005-2601237



## Accessoires de montage

### HOOK surface

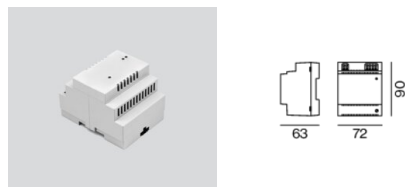
COULEUR	Ø (MM)	NUMÉRO(S) ARTICLE(S)
blanc signalisation	16	030-1000017
noir profond	16	030-1000018



## Accessoires électriques en option

### DIN RAIL POWER SUPPLY

L-L-H (MM)	NUMÉRO(S) ARTICLE(S)
72-90-63	005-6520210



### DIN RAIL LED DRIVER

L-L-H (MM)	NUMÉRO(S) ARTICLE(S)
36-88-59	005-6121030



[049-53169168W 005-2601237] Les caractéristiques techniques sont des valeurs assignées pour une température ambiante de 25°C. Les données de flux lumineux sont soumises à une tolérance initiale de +/- 10%, celles de puissance électrique connectée à une tolérance initiale de +/- 10% et celles de température de couleur initiale de +/- 150 kelvins. Nous déclinons toute responsabilité relativement à d'éventuelles erreurs d'impression. Les CGV de XAL GmbH s'appliquent.  
© XAL GmbH · Auer-Welsbach-Gasse 36 · 8055 Graz · Austria · www.xal.com

09.08.2025

# NOBA 60 suspended canopy ceiling

049-53169168W 005-2601237

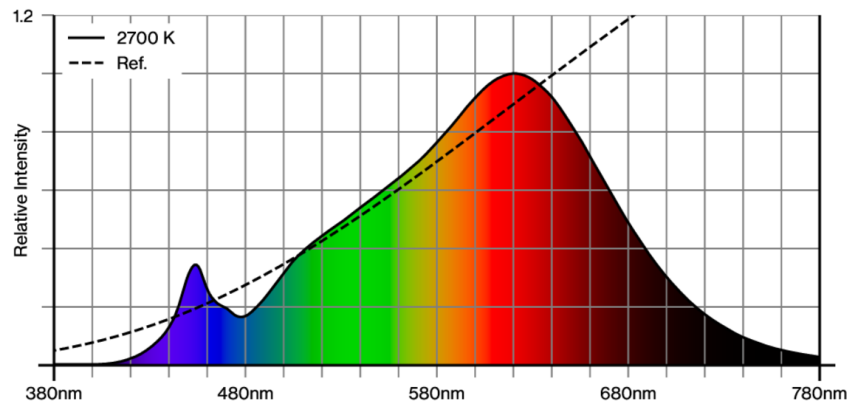


Projet / Type

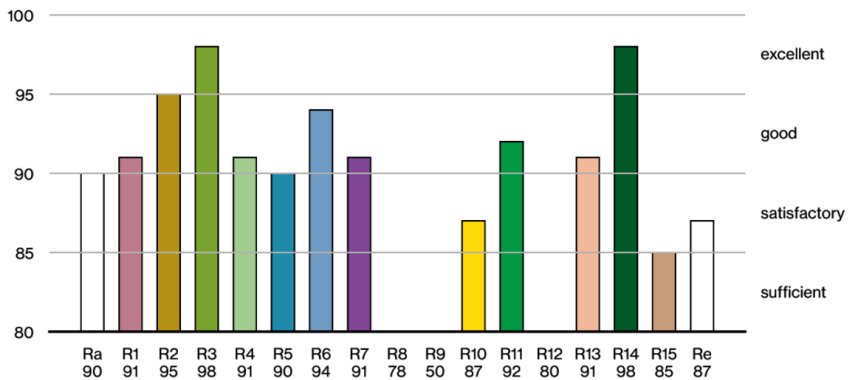
Notes

Quantité / Date

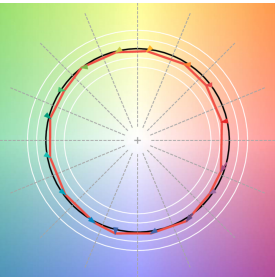
## Rendu des couleurs



**CRI/R<sub>a</sub> ≥ 91 R<sub>e</sub> ≥ 87 (2700 K)**



## TM30 colour vector graphic



The black line represents the black body reference. The red line indicates the results of the test light source. The deviation from the test light source to the reference is shown and is marked by arrows. The shorter the arrows, the higher the color rendering.