

SASSO 100 square downlight

trim

048-2710D34M 048-2797318



Projet / Type

Notes

Quantité / Date



Général

Plafond | Encastré

argent mat

Set de montage noir profond

avant IP40 | arrière IP20

1830 lm

LED

tunable white | 2700 K - 6500 K

CRI ≥ 92

L90 / 50000 h

MacAdam initial ≤ 3 SDCM

R_g: 97 | R_f: 88 | R_{f(1-15)}: 88

MR 1.15 | MDER 1.04

Optique

medium | angle de faisceau 33°

UGR ≤ 19

PstLM ≤ 1.0 ¹ | SVM ≤ 0.4 ²

Electrique

DALI-2 | 1 DALI Addr.

CP2 | 220-240 V

système 24.1 W

système 76 lm/W³

Physique

bord

longueur 118 mm | largeur 118 mm | hauteur 75 mm

Découpe

longueur 112 mm | largeur 112 mm

épaisseur min. du plafond 2 mm | épaisseur max. du plafond 25 mm

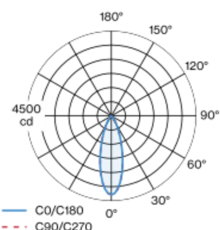
profondeur de l'encastrement 100 mm

¹ Valeur du produit contenant à pleine charge (non atténué)

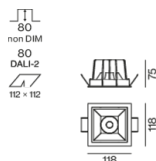
² y compris la prise en compte des pertes optiques et des pertes de l'unité de contrôle interne

³ y compris la prise en compte des pertes optiques.

Répartition de la lumière



Dessin de fabrication



SASSO 100 square downlight

trim

048-2710D34M 048-2797318



Projet / Type

Notes

Quantité / Date

Facteur de maintenance

Temps de fonctionnement [h]	10 000	20 000	30 000	40 000	50 000
LLMF	0.98	0.96	0.94	0.92	0.9
LSF	1	1	1	1	1
MF	$LMF \times RSMF \times LLMF \times LSF$				
MF	Facteur de maintenance				
LMF ^a	Facteur de maintenance du luminaire				
		RSMF ^a	Facteur de maintenance des parois du local		
		LLMF	Facteur de maintenance du flux lumineux		
		LSF	Facteur de survie des lampes		

^a Selon "CIE 97, Maintenance of indoor electric lighting systems", 2005, ISBN 3-900-734-34-8. Les valeurs doivent être déterminées par le planificateur.

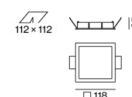
Types de disjoncteurs

Type de disjoncteur automatique	Nombre de luminaires
B10	33
B16	53
C10	33
C16	53

Composants

MOUNTING SET with trim

TYPE	COULEUR	L-L-H (MM)	NUMÉRO(S) ARTICLE(S)
pour faux plafonds	noir profond	118-118-35	048-2797318



Accessoires de montage

PRIMED CONCRETE MOUNTING HOUSING

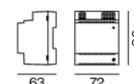
L-L-H (MM)	NUMÉRO(S) ARTICLE(S)
614-307-120	048-2695110



Accessoires électriques en option

DIN RAIL POWER SUPPLY

L-L-H (MM)	NUMÉRO(S) ARTICLE(S)
72-90-63	005-6520210



DIN RAIL LED DRIVER

L-L-H (MM)	NUMÉRO(S) ARTICLE(S)
36-88-59	005-6121030



[048-2710D34M 048-2797318] Les caractéristiques techniques sont des valeurs assignées pour une température ambiante de 25°C. Les données de flux lumineux sont soumises à une tolérance initiale de +/- 10%, celles de puissance électrique connectée à une tolérance initiale de +/- 10% et celles de température de couleur initiale de +/- 150 kelvins. Nous déclinons toute responsabilité relativement à d'éventuelles erreurs d'impression. Les CGV de XAL GmbH s'appliquent.
© XAL GmbH · Auer-Welsbach-Gasse 36 · 8055 Graz · Austria · www.xal.com

05.08.2025

SASSO 100 square downlight

trim

048-2710D34M 048-2797318



Projet / Type

Notes

Quantité / Date

Accessoires électriques en option

POWER SUPPLY PRE-WIRED

TYPE	NUMÉRO(S) ARTICLE(S)
avec boîte de dérivation	002-90767A
avec boîte de dérivation	002-90789A
avec boîte de dérivation	002-90776A
avec boîte de dérivation	002-90766A
avec boîte de dérivation	002-90780A
avec boîte de dérivation	002-90774A



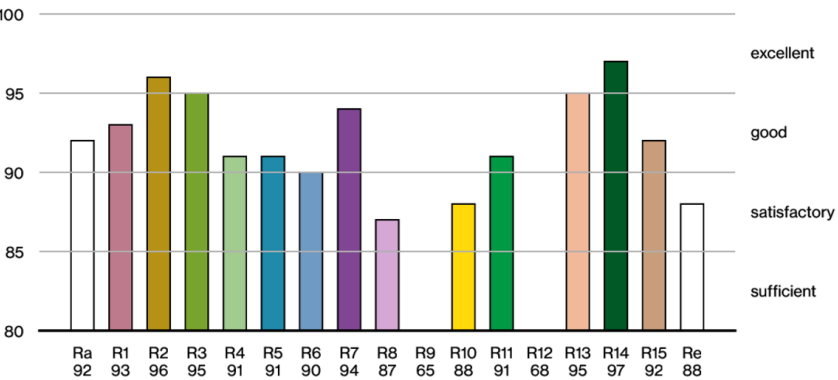
Accessoires électriques

THROUGH WIRING CONNECTION BOX

TYPE	L-L-H (MM)	NUMÉRO(S) ARTICLE(S)
câble non DIM ø 4-12 mm	105-58-30	005-253110
DALI câble ø 4 – 12 mm	105-58-30	005-255110



Rendu des couleurs



SASSO 100 square downlight

trim

048-2710D34M 048-2797318



Projet / Type

Notes

Quantité / Date

TM30 colour vector graphic



The black line represents the black body reference. The red line indicates the results of the test light source. The deviation from the test light source to the reference is shown and is marked by arrows. The shorter the arrows, the higher the color rendering.