

SASSO 100 square downlight

trim 2 lamps

048-2710L34W 048-279931G



Projet / Type

Notes

Quantité / Date



Général

Plafond | Encastré

argent mat

Set de montage aluminium blanc

avant IP40 | arrière IP20

2060 lm

LED

tunable white | 1800 K - 4000 K

CRI \geq 90

L85 / 50000 h

MacAdam initial \leq 3 SDCM

R_g: 97 | R_f: 89 | R_{f1-15}: 91

MR 0.85 | MDER 0.77

Optique

wide flood | angle de faisceau 53°

UGR \leq 19

PstLM \leq 1.0 ¹ | SVM \leq 0.4 ¹

Electrique

DALI-2 | 1 DALI Addr.

CP2 | 220-240 V

système 27.6 W | luminaire 11.7 W

système 75 lm/W ²

total fixtures 23.5 W

36 Vf | 640 mA

Physique

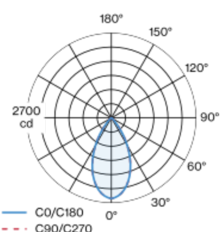
bord

longueur 218 mm | largeur 118 mm | hauteur 75 mm

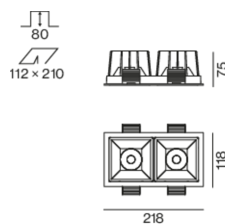
0.59 kg

Spot encastré carré en aluminium moulé sous pression ; à 2 lampes ; surface argent mat ; montage sans outils en kit de montage grâce à un système breveté de loquet à billes ; boîtier à encastrer rectangulaire ; avec bord continu aluminium blanc ; approprié pour une épaisseur de plafond de 2-25 mm ; refroidissement passif des LED par géométrie optimisée du radiateur ; avec technologie COB (Chip on Board) pour efficacité maximale ; pas de formation d'ombres multiples ; couleur de lumière tunable white ; binning initialement MacAdam \leq 3 SDCM ; CRI \geq 90 ; min. 85 % du flux lumineux au bout de 50000 heures de service ; LEDs à efficacité énergétique avec rendu élevé des couleurs ; incl. optique lentille de grande qualité ; caractéristique de rayonnement précise avec angle de diffusion 53° ; UGR \leq 19 ; indice de protection en bas IP40 (en haut IP20) ; CP2 ; 220-240 V ; convertisseur DALI-2 inclus ; boîtier de raccordement pour câblage ultérieur, 3 ou 5 bornes, disponible comme accessoire ; accessoires présentés séparément ; source lumineuse remplaçable par un professionnel agréé ; dispositif de commande remplaçable par un professionnel agréé ;

Répartition de la lumière



Dessin de fabrication



Découpe

longueur 210 mm | largeur 112 mm

épaisseur min. du plafond 2 mm | épaisseur max. du plafond 25 mm

profondeur de l'encastrément 100 mm

¹ Valeur du produit contenant à pleine charge (non atténué)

² y compris la prise en compte des pertes optiques, des pertes de l'unité de contrôle interne et de l'efficacité du dispositif d'exploitation

Notice de montage



Calculateur d'éclairage



[048-2710L34W 048-279931G] Les caractéristiques techniques sont des valeurs assignées pour une température ambiante de 25°C. Les données de flux lumineux sont soumises à une tolérance initiale de +/- 10%, celles de puissance électrique connectée à une tolérance initiale de +/- 10% et celles de température de couleur initiale de +/- 150 kelvins. Nous déclinons toute responsabilité relativement à d'éventuelles erreurs d'impression. Les CGV de XAL GmbH s'appliquent.

© XAL GmbH · Auer-Welsbach-Gasse 36 · 8055 Graz · Austria · www.xal.com

08.07.2025

SASSO 100 square downlight

trim 2 lamps

048-2710L34W 048-279931G



Projet / Type

Notes

Quantité / Date

Facteur de maintenance

| Temps de fonctionnement [h] | 10 000 | 20 000 | 30 000 | 40 000 | 50 000 |
|-----------------------------|-------------------------------------|--------|-------------------|--|--------|
| LLMF | 0.975 | 0.956 | 0.936 | 0.917 | 0.899 |
| LSF | 1 | 1 | 1 | 1 | 1 |
| MF | LMF × RSMF × LLMF × LSF | | RSMF ^a | Facteur de maintenance des parois du local | |
| MF | Facteur de maintenance | | LLMF | Facteur de maintenance du flux lumineux | |
| LMF ^a | Facteur de maintenance du luminaire | | LSF | Facteur de survie des lampes | |

^a Selon "CIE 97, Maintenance of indoor electric lighting systems", 2005, ISBN 3-900-734-34-8. Les valeurs doivent être déterminées par le planificateur.

Types de disjoncteurs

| Type de disjoncteur automatique | Nombre de luminaires |
|---------------------------------|----------------------|
| B10 | 33 |
| B16 | 53 |
| C10 | 33 |
| C16 | 53 |

Composants

MOUNTING SET with trim 2 lamps

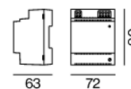
| TYPE | COULEUR | L-L-H (MM) | NUMÉRO(S) ARTICLE(S) |
|--------------------|-----------------|------------|----------------------|
| pour faux plafonds | aluminium blanc | 218-118-35 | 048-279931G |



Accessoires électriques en option

DIN RAIL POWER SUPPLY

| L-L-H (MM) | NUMÉRO(S) ARTICLE(S) |
|------------|----------------------|
| 72-90-63 | 005-6520210 |



DIN RAIL LED DRIVER

| TYPE | L-L-H (MM) | NUMÉRO(S) ARTICLE(S) |
|--------------------------------|------------|----------------------|
| 2 × 42W 48V DC UOUT 10–40V | 36-88-59 | 005-6121030 |



Accessoires électriques en option

POWER SUPPLY PREWIRED

| TYPE | NUMÉRO(S) ARTICLE(S) |
|--------------------------|----------------------|
| avec boîte de dérivation | 002-90767A |
| avec boîte de dérivation | 002-90789A |
| avec boîte de dérivation | 002-90776A |
| avec boîte de dérivation | 002-90766A |
| avec boîte de dérivation | 002-90780A |
| avec boîte de dérivation | 002-90774A |



Accessoires électriques

THROUGH WIRING CONNECTION BOX

| TYPE | L-L-H (MM) | NUMÉRO(S) ARTICLE(S) |
|--|------------|----------------------|
| câble non DIM ø 4-12 mm, Linect®-Ready | 105-58-30 | 005-253110 |
| DALI câble ø 4 – 12 mm, Linect®-Ready | 105-58-30 | 005-255110 |



[048-2710L34W 048-279931G] Les caractéristiques techniques sont des valeurs assignées pour une température ambiante de 25°C. Les données de flux lumineux sont soumises à une tolérance initiale de +/- 10%, celles de puissance électrique connectée à une tolérance initiale de +/- 10% et celles de température de couleur initiale de +/- 150 kelvins. Nous déclinons toute responsabilité relativement à d'éventuelles erreurs d'impression. Les CGV de XAL GmbH s'appliquent.

© XAL GmbH · Auer-Welsbach-Gasse 36 · 8055 Graz · Austria · www.xal.com

08.07.2025

2 / 2