

SASSO 100 round adjustable

trim

048-2720D31W 048-2796318



Projet / Type

Notes

Quantité / Date



Général

Plafond | Encastré

inclinaison max 30°

rotation 360°

noir profond | RAL 9005

Set de montage noir profond

avant IP40 | arrière IP20

1770 lm

LED

tunable white | 2700 K - 6500 K

CRI ≥ 92

L90 / 50000 h

MacAdam initial ≤ 3 SDCM

R_g: 97 | R_r: 88 | R_{t(1-15)}: 88

MR 1.15 | MDER 1.04

Optique

wide flood | angle de faisceau 53°

PstLM ≤ 1.0¹ | SVM ≤ 0.4²

Electrique

DALI-2 | 1 DALI Addr.

CP2 | 220-240 V

système 24.1 W

système 73 lm/W³

Physique

bord

diamètre 118 mm | hauteur 95 mm

Découpe

diamètre 108 mm

épaisseur min. du plafond 2 mm | épaisseur max. du plafond 25 mm

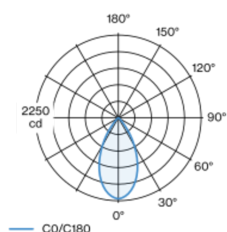
profondeur de l'encastrement 100 mm

¹ Valeur du produit contenant à pleine charge (non atténué)

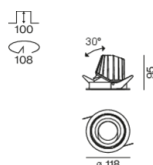
² y compris la prise en compte des pertes optiques et des pertes de l'unité de contrôle interne

³ y compris la prise en compte des pertes optiques.

Répartition de la lumière



Dessin de fabrication



SASSO 100 round adjustable

trim

048-2720D31W 048-2796318



Projet / Type

Notes

Quantité / Date

Facteur de maintenance

| Temps de fonctionnement [h] | 10 000 | 20 000 | 30 000 | 40 000 | 50 000 |
|-----------------------------|--|-------------------|--|--------|--------|
| LLMF | 0.98 | 0.96 | 0.94 | 0.92 | 0.9 |
| LSF | 1 | 1 | 1 | 1 | 1 |
| MF | $LMF \times RSMF \times LLMF \times LSF$ | | | | |
| MF | Facteur de maintenance | | | | |
| LMF ^a | Facteur de maintenance du luminaire | | | | |
| | | RSMF ^a | Facteur de maintenance des parois du local | | |
| | | LLMF | Facteur de maintenance du flux lumineux | | |
| | | LSF | Facteur de survie des lampes | | |

^a Selon "CIE 97, Maintenance of indoor electric lighting systems", 2005, ISBN 3-900-734-34-8. Les valeurs doivent être déterminées par le planificateur.

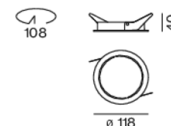
Types de disjoncteurs

| Type de disjoncteur automatique | Nombre de luminaires |
|---------------------------------|----------------------|
| B10 | 33 |
| B16 | 53 |
| C10 | 33 |
| C16 | 53 |

Composants

MOUNTING SET with trim 1 lamp

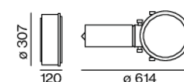
| TYPE | COULEUR | Ø (MM) | NUMÉRO(S) ARTICLE(S) |
|--------------------|--------------|--------|----------------------|
| pour faux plafonds | noir profond | 118 | 048-2796318 |



Accessoires de montage

PRIMED CONCRETE MOUNTING HOUSING

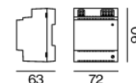
| L-L-H (MM) | NUMÉRO(S) ARTICLE(S) |
|-------------|----------------------|
| 614-307-120 | 048-2695110 |



Accessoires électriques en option

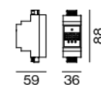
DIN RAIL POWER SUPPLY

| L-L-H (MM) | NUMÉRO(S) ARTICLE(S) |
|------------|----------------------|
| 72-90-63 | 005-6520210 |



DIN RAIL LED DRIVER

| L-L-H (MM) | NUMÉRO(S) ARTICLE(S) |
|------------|----------------------|
| 36-88-59 | 005-6121030 |



[048-2720D31W 048-2796318] Les caractéristiques techniques sont des valeurs assignées pour une température ambiante de 25°C. Les données de flux lumineux sont soumises à une tolérance initiale de +/- 10%, celles de puissance électrique connectée à une tolérance initiale de +/- 10% et celles de température de couleur initiale de +/- 150 kelvins. Nous déclinons toute responsabilité relativement à d'éventuelles erreurs d'impression. Les CGV de XAL GmbH s'appliquent.
© XAL GmbH · Auer-Welsbach-Gasse 36 · 8055 Graz · Austria · www.xal.com

06.08.2025

SASSO 100 round adjustable

trim

048-2720D31W 048-2796318



Projet / Type

Notes

Quantité / Date

Accessoires électriques en option

POWER SUPPLY PRE-WIRED with junction box

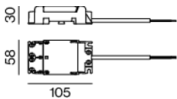
| NUMÉRO(S) ARTICLE(S) |
|----------------------|
| 002-90767A |
| 002-90789A |
| 002-90776A |
| 002-90766A |
| 002-90780A |
| 002-90774A |



Accessoires électriques

THROUGH WIRING CONNECTION BOX

| TYPE | L-L-H (MM) | NUMÉRO(S) ARTICLE(S) |
|-------------------------|------------|----------------------|
| câble non DIM ø 4-12 mm | 105-58-30 | 005-253110 |
| DALI câble ø 4 – 12 mm | 105-58-30 | 005-255110 |



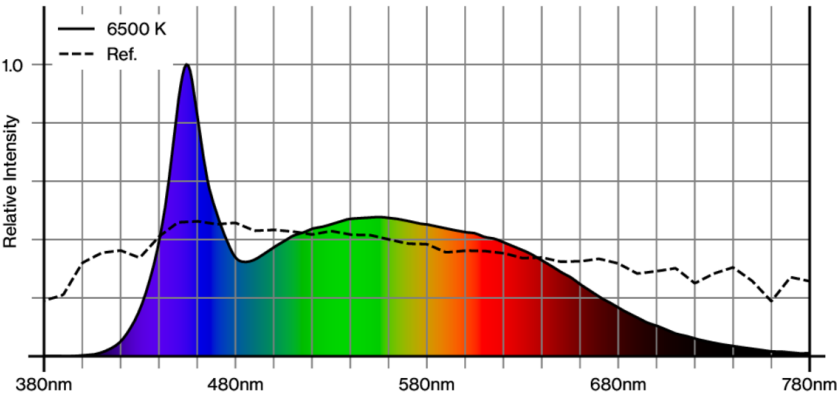
Accessoires optiques

HONEYCOMB LOUVER

| TYPE | COULEUR | Ø (MM) | NUMÉRO(S) ARTICLE(S) |
|------------------------|--------------|--------|----------------------|
| pour BO 55 SASSO 100 | noir profond | 50 | 007-1965598 |



Rendu des couleurs



SASSO 100 round adjustable

trim

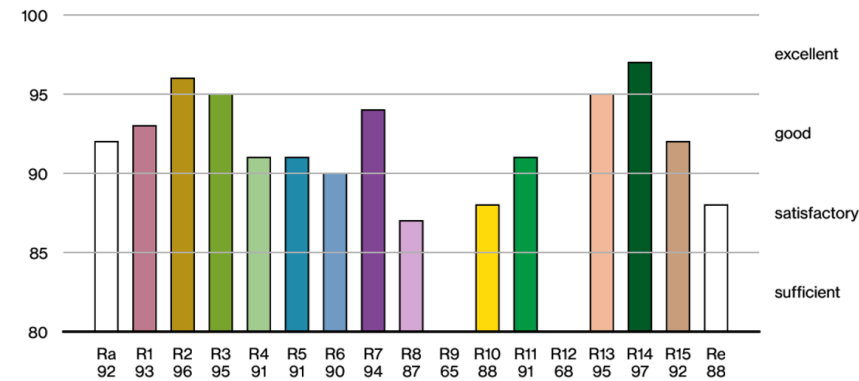
048-2720D31W 048-2796318



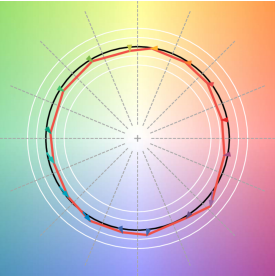
Projet / Type

Notes

Quantité / Date



TM30 colour vector graphic



The black line represents the black body reference. The red line indicates the results of the test light source. The deviation from the test light source to the reference is shown and is marked by arrows. The shorter the arrows, the higher the color rendering.