

# SASSO 100 round adjustable

trim

048-2720L31W 048-2796317



Projet / Type

Notes

Quantité / Date



## Général

Plafond | Encastré  
inclinaison max 30°  
rotation 360°  
noir profond | RAL 9005  
Set de montage blanc signalisation  
avant IP40 | arrière IP20  
1950 lm

## LED

tunable white | 1800 K - 4000 K  
CRI  $\geq 90$   
L85 / 50000 h  
MacAdam initial  $\leq 3$  SDCM  
R<sub>g</sub>: 97 | R<sub>r</sub>: 89 | R<sub>t(1-5)</sub>: 91  
MR 0.85 | MDER 0.77

## Optique

wide flood | angle de faisceau 53°  
PstLM  $\leq 1.0$ <sup>1</sup> | SVM  $\leq 0.4$ <sup>2</sup>

## Electrique

DALI-2 | 1 DALI Addr.  
CP2 | 220-240 V  
système 27.6 W  
système 71 lm/W<sup>3</sup>

## Physique

bord  
diamètre 118 mm | hauteur 95 mm

## Découpe

diamètre 108 mm  
épaisseur min. du plafond 2 mm | épaisseur max. du plafond 25 mm  
profondeur de l'encastrement 100 mm

<sup>1</sup> Valeur du produit contenant à pleine charge (non atténué)

<sup>2</sup> y compris la prise en compte des pertes optiques et des pertes de l'unité de contrôle interne

<sup>3</sup> y compris la prise en compte des pertes optiques.

## Notice de montage

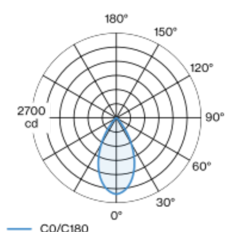


## Calculateur d'éclairage

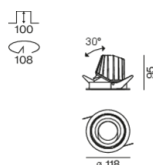


Spot rond encastrable en fonte d'aluminium injectée ; à 1 lampe ; surface noir profond ; pivotant à 360° et orientable à 30° ; montage sans outils en kit de montage grâce à un système breveté de loquet à billes ; boîtier à encastrer rond ; avec bord continu blanc signalisation ; approprié pour une épaisseur de plafond de 2-25 mm ; refroidissement passif des LED par géométrie optimisée du radiateur ; avec technologie COB (Chip on Board) pour efficacité maximale ; pas de formation d'ombres multiples ; couleur de lumière tunable white ; binning initialement MacAdam  $\leq 3$  SDCM ; CRI  $\geq 90$  ; min. 85 % du flux lumineux au bout de 50000 heures de service ; LEDs à efficacité énergétique avec rendu élevé des couleurs ; incl. optique lentille de grande qualité ; caractéristique de rayonnement précise avec angle de diffusion 53° ; indice de protection en bas IP40 (en haut IP20) ; CP2 ; 220-240 V ; convertisseur DALI-2 inclus ; boîtier de raccordement pour câblage ultérieur, 3 ou 5 bornes, disponible comme accessoire ; accessoires présentés séparément ; source lumineuse remplaçable par un professionnel agréé ; dispositif de commande remplaçable par un professionnel agréé ;

## Répartition de la lumière



## Dessin de fabrication



[048-2720L31W 048-2796317] Les caractéristiques techniques sont des valeurs assignées pour une température ambiante de 25°C. Les données de flux lumineux sont soumises à une tolérance initiale de +/- 10%, celles de puissance électrique connectée à une tolérance initiale de +/- 10% et celles de température de couleur initiale de +/- 150 kelvins. Nous déclinons toute responsabilité relativement à d'éventuelles erreurs d'impression. Les CGV de XAL GmbH s'appliquent.

© XAL GmbH · Auer-Welsbach-Gasse 36 · 8055 Graz · Austria · www.xal.com

07.08.2025

1 / 4

# SASSO 100 round adjustable

trim

048-2720L31W 048-2796317



Projet / Type

Notes

Quantité / Date

## Facteur de maintenance

| Temps de fonctionnement [h] | 10 000                                   | 20 000            | 30 000                                     | 40 000 | 50 000 |
|-----------------------------|--|-------------------|--|--------|--------|
| LLMF                        | 0.975                                    | 0.956             | 0.936                                      | 0.917  | 0.899  |
| LSF                         | 1  | 1                 | 1  | 1      | 1      |
| MF                          | $LMF \times RSMF \times LLMF \times LSF$ |                   |  |        |        |
| MF                          | Facteur de maintenance                   |                   |  |        |        |
| LMF <sup>a</sup>            | Facteur de maintenance du luminaire      |                   |  |        |        |
|                             |  | RSMF <sup>a</sup> | Facteur de maintenance des parois du local |        |        |
|                             |  | LLMF              | Facteur de maintenance du flux lumineux    |        |        |
|                             |  | LSF               | Facteur de survie des lampes               |        |        |

<sup>a</sup> Selon "CIE 97, Maintenance of indoor electric lighting systems", 2005, ISBN 3-900-734-34-8. Les valeurs doivent être déterminées par le planificateur.

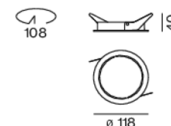
## Types de disjoncteurs

| Type de disjoncteur automatique | Nombre de luminaires |
|---------------------------------|----------------------|
| B10                             | 33                   |
| B16                             | 53                   |
| C10                             | 33                   |
| C16                             | 53                   |

## Composants

### MOUNTING SET with trim 1 lamp

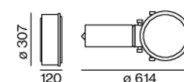
| TYPE               | COULEUR             | Ø (MM) | NUMÉRO(S) ARTICLE(S) |
|--------------------|---------------------|--------|----------------------|
| pour faux plafonds | blanc signalisation | 118    | 048-2796317          |



## Accessoires de montage

### PRIMED CONCRETE MOUNTING HOUSING

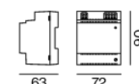
| L-L-H (MM)  | NUMÉRO(S) ARTICLE(S) |
|-------------|----------------------|
| 614-307-120 | 048-2695110          |



## Accessoires électriques en option

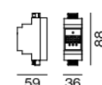
### DIN RAIL POWER SUPPLY

| L-L-H (MM) | NUMÉRO(S) ARTICLE(S) |
|------------|----------------------|
| 72-90-63   | 005-6520210          |



### DIN RAIL LED DRIVER

| L-L-H (MM) | NUMÉRO(S) ARTICLE(S) |
|------------|----------------------|
| 36-88-59   | 005-6121030          |



["048-2720L31W 048-2796317"] Les caractéristiques techniques sont des valeurs assignées pour une température ambiante de 25°C. Les données de flux lumineux sont soumises à une tolérance initiale de +/- 10%, celles de puissance électrique connectée à une tolérance initiale de +/- 10% et celles de température de couleur initiale de +/- 150 kelvins. Nous déclinons toute responsabilité relativement à d'éventuelles erreurs d'impression. Les CGV de XAL GmbH s'appliquent.  
© XAL GmbH · Auer-Welsbach-Gasse 36 · 8055 Graz · Austria · www.xal.com

07.08.2025

# SASSO 100 round adjustable

trim

048-2720L31W 048-2796317



Projet / Type

Notes

Quantité / Date

## Accessoires électriques en option

### POWER SUPPLY PRE-WIRED with junction box

| NUMÉRO(S) ARTICLE(S) |
|----------------------|
| 002-90767A           |
| 002-90789A           |
| 002-90776A           |
| 002-90766A           |
| 002-90780A           |
| 002-90774A           |



## Accessoires électriques

### THROUGH WIRING CONNECTION BOX

| TYPE                    | L-L-H (MM) | NUMÉRO(S) ARTICLE(S) |
|-------------------------|------------|----------------------|
| câble non DIM ø 4-12 mm | 105-58-30  | 005-253110           |
| DALI câble ø 4 – 12 mm  | 105-58-30  | 005-255110           |



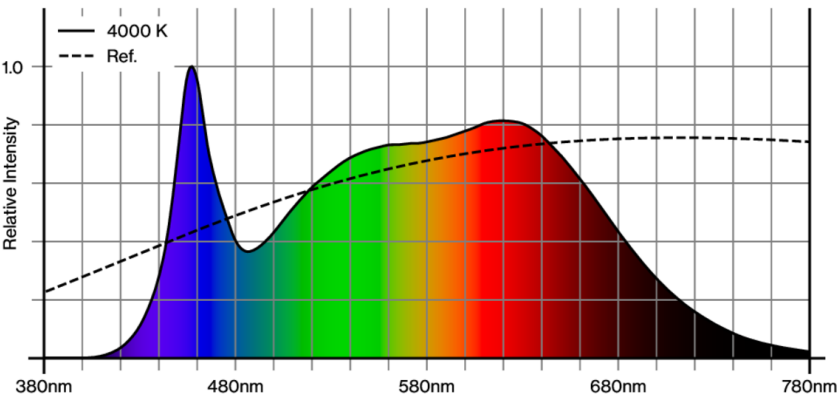
## Accessoires optiques

### HONEYCOMB LOUVER

| TYPE                   | COULEUR      | Ø (MM) | NUMÉRO(S) ARTICLE(S) |
|------------------------|--------------|--------|----------------------|
| pour BO 55   SASSO 100 | noir profond | 50     | 007-1965598          |



## Rendu des couleurs



# SASSO 100 round adjustable

trim

048-2720L31W 048-2796317

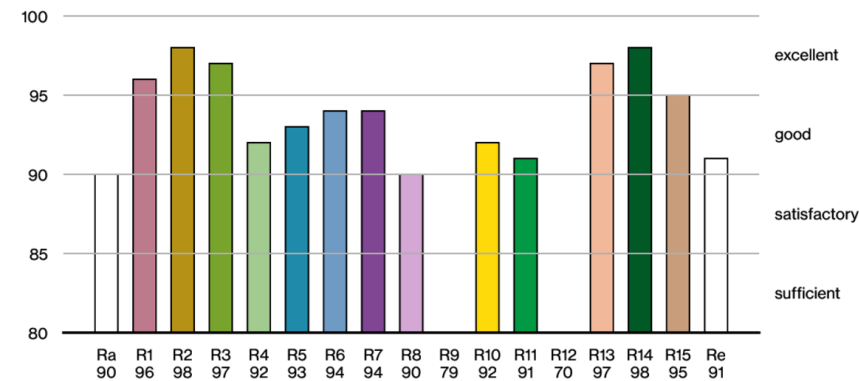


Projet / Type

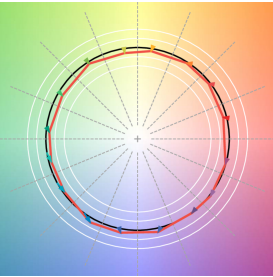
Notes

Quantité / Date

CRI/R<sub>a</sub> ≥ 94 R<sub>e</sub> ≥ 91 (4000 K)



## TM30 colour vector graphic



The black line represents the black body reference. The red line indicates the results of the test light source. The deviation from the test light source to the reference is shown and is marked by arrows. The shorter the arrows, the higher the color rendering.