

# SASSO 100 square adjustable

trim

048-2730D39M 048-2797317



Projet / Type

Notes

Quantité / Date



## Général

Plafond | Encastré  
inclinaison max 30°  
poussière d'or | RAL 260-M  
Set de montage blanc signalisation  
avant IP40 | arrière IP20  
1730 lm

## LED

tunable white | 2700 K - 6500 K  
CRI  $\geq 92$   
L90 / 50000 h  
MacAdam initial  $\leq 3$  SDCM  
R<sub>g</sub>: 97 | R<sub>f</sub>: 88 | R<sub>t(1-15)</sub>: 88  
MR 1.15 | MDER 1.04

## Optique

medium | angle de faisceau 33°  
UGR  $\leq 19$   
PstLM  $\leq 1.0$ <sup>1</sup> | SVM  $\leq 0.4$ <sup>2</sup>

## Electrique

DALI-2 | 1 DALI Addr.  
CP2 | 220-240 V  
système 24.1 W  
système 72 lm/W<sup>3</sup>

## Physique

bord  
longueur 118 mm | largeur 118 mm | hauteur 95 mm

## Découpe


longueur 112 mm | largeur 112 mm  
épaisseur min. du plafond 2 mm | épaisseur max. du plafond 25 mm  
profondeur de l'encastrement 100 mm

<sup>1</sup> Valeur du produit contenant à pleine charge (non atténué)  
<sup>2</sup> y compris la prise en compte des pertes optiques et des pertes de l'unité de contrôle interne  
<sup>3</sup> y compris la prise en compte des pertes optiques.

## Notice de montage

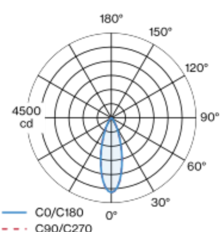


## Calculateur d'éclairage

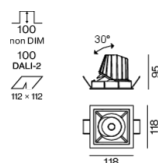


Spot encastré carré en aluminium moulé sous pression ; à 1 lampe ; surface poussière d'or ; orientable à 30° ; montage sans outils en kit de montage grâce à un système breveté de loquet à billes ; boîtier à encastrer carré ; avec bord continu blanc signalisation ; approprié pour une épaisseur de plafond de 2-25 mm ; refroidissement passif des LED par géométrie optimisée du radiateur ; avec technologie COB (Chip on Board) pour efficacité maximale ; pas de formation d'ombres multiples ; couleur de lumière tunable white ; binning initialement MacAdam  $\leq 3$  SDCM ; CRI  $\geq 92$  ; min. 90 % du flux lumineux au bout de 50000 heures de service ; LEDs à efficacité énergétique avec rendu élevé des couleurs ; incl. optique lentille de grande qualité ; caractéristique de rayonnement précise avec angle de diffusion 33° ; UGR  $\leq 19$  ; indice de protection en bas IP40 (en haut IP20) ; CP2 ; 220-240 V ; convertisseur DALI-2 inclus ; boîtier de raccordement pour câblage ultérieur, 3 ou 5 bornes, disponible comme accessoire ; accessoires présentés séparément ; source lumineuse remplaçable par un professionnel agréé ; dispositif de commande remplaçable par un professionnel agréé ;

## Répartition de la lumière



## Dessin de fabrication



# SASSO 100 square adjustable

trim

048-2730D39M 048-2797317



Projet / Type

Notes

Quantité / Date

## Facteur de maintenance

Temps de fonctionnement [h]	10 000	20 000	30 000	40 000	50 000
LLMF	0.98	0.96	0.94	0.92	0.9
LSF	1	1	1	1	1
MF	$LMF \times RSMF \times LLMF \times LSF$				
MF	Facteur de maintenance				
LMF <sup>a</sup>	Facteur de maintenance du luminaire				
		RSMF <sup>a</sup>	Facteur de maintenance des parois du local		
		LLMF	Facteur de maintenance du flux lumineux		
		LSF	Facteur de survie des lampes		

<sup>a</sup> Selon "CIE 97, Maintenance of indoor electric lighting systems", 2005, ISBN 3-900-734-34-8. Les valeurs doivent être déterminées par le planificateur.

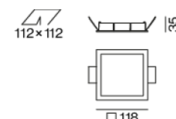
## Types de disjoncteurs

Type de disjoncteur automatique	Nombre de luminaires
B10	33
B16	53
C10	33
C16	53

## Composants

### MOUNTING SET with trim

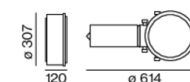
TYPE	COULEUR	L-L-H (MM)	NUMÉRO(S) ARTICLE(S)
pour faux plafonds	blanc signalisation	118-118-35	048-2797317



## Accessoires de montage

### PRIMED CONCRETE MOUNTING HOUSING

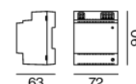
L-L-H (MM)	NUMÉRO(S) ARTICLE(S)
614-307-120	048-2695110



## Accessoires électriques en option

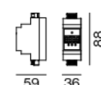
### DIN RAIL POWER SUPPLY

L-L-H (MM)	NUMÉRO(S) ARTICLE(S)
72-90-63	005-6520210



### DIN RAIL LED DRIVER

L-L-H (MM)	NUMÉRO(S) ARTICLE(S)
36-88-59	005-6121030



[048-2730D39M 048-2797317] Les caractéristiques techniques sont des valeurs assignées pour une température ambiante de 25°C. Les données de flux lumineux sont soumises à une tolérance initiale de +/- 10%, celles de puissance électrique connectée à une tolérance initiale de +/- 10% et celles de température de couleur initiale de +/- 150 kelvins. Nous déclinons toute responsabilité relativement à d'éventuelles erreurs d'impression. Les CGV de XAL GmbH s'appliquent.  
© XAL GmbH · Auer-Welsbach-Gasse 36 · 8055 Graz · Austria · www.xal.com

09.08.2025

# SASSO 100 square adjustable

trim

048-2730D39M 048-2797317



Projet / Type

Notes

Quantité / Date

## Accessoires électriques en option

### POWER SUPPLY PRE-WIRED with junction box

NUMÉRO(S) ARTICLE(S)
002-90767A
002-90789A
002-90776A
002-90766A
002-90780A
002-90774A



## Accessoires électriques

### THROUGH WIRING CONNECTION BOX

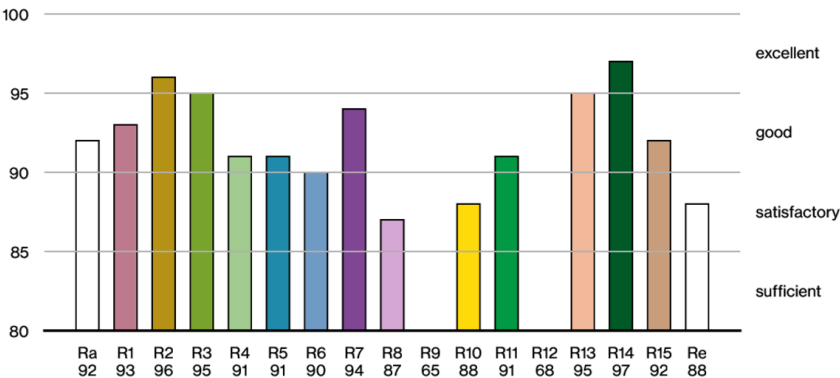
TYPE	L-L-H (MM)	NUMÉRO(S) ARTICLE(S)
câble non DIM ø 4-12 mm	105-58-30	005-253110
DALI câble ø 4 – 12 mm	105-58-30	005-255110



## Rendu des couleurs



## CRI/R<sub>a</sub> ≥ 92 R<sub>e</sub> ≥ 88 (6500 K)



# SASSO 100 square adjustable

trim

048-2730D39M 048-2797317



Projet / Type

Notes

Quantité / Date

## TM30 colour vector graphic



The black line represents the black body reference. The red line indicates the results of the test light source. The deviation from the test light source to the reference is shown and is marked by arrows. The shorter the arrows, the higher the color rendering.