

# ENVIVA spotline direct / indirect


suspended  
067-12151177W



Projet / Type

Notes

Quantité / Date



Général
blanc signalisation   RAL 9016 <sup>1</sup>
Inset blanc signalisation
Câble blanc
IP20
Indirect 3030 lm   direct 3110 lm
total 6140 lm
luminaire 162 lm/W <sup>2</sup>

LED
4000 K
CRI ≥ 90
L90 / 50000 h
MacAdam initial ≤ 3 SDCM
R <sub>g</sub> : 99   R <sub>r</sub> : 92   R <sub>t(1-15)</sub> : 90
MR 0.81   MDER 0.74

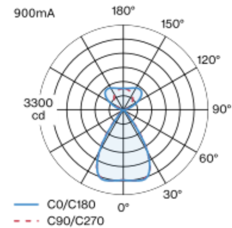
Optique
spotline
UGR ≤ 13   ≥65° <1500 cd/m <sup>2</sup>
PstLM ≤ 1.0 <sup>3 4</sup>   SVM ≤ 0.4 <sup>3 4</sup>

Electrique
DALI-2   1 DALI Addr.
CP2   42 V
système 43 W   luminaire 38 W
50 mA

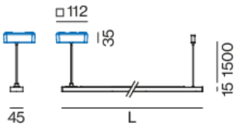
Physique
longueur 1504 mm   largeur 45 mm   hauteur 15.4 mm

Corps de luminaire en profil extrudé en alu, version arête ; forme extrêmement élancée (seulement 45 x 15 mm) ; aucune vis visible ; surface brute ou thermolaquée ; suspension par câble ; réglable en hauteur en continu ; incl. conduit d'alimentation ; insert lumineux linéaire en plastique ; équipé de points lumineux à LED simples ; bon anti-éblouissement grâce aux points lumineux en retrait ; malgré tout efficacité accrue grâce à une tech. de lentilles spéciale ; lentilles utilisées avec caractéristique de rayonnement wide flood ; ou réflecteur de grande qualité avec surface à microfacettes, métallisée à l'aluminium ; caractéristique d'émission précise avec répartition symétrique de la lumière ; caractéristique de rayonnement direct / indirect ; cache-piton pour câblage continu (à commander séparément) ; convertisseur inclus dans le cache-piton ; au choix avec capteur

## Répartition de la lumière



## Dessin de fabrication



<sup>1</sup> Code RAL  
<sup>2</sup> y compris la prise en compte des pertes optiques et des pertes de l'unité de contrôle interne  
<sup>3</sup> 900mA  
<sup>4</sup> Valeur du produit contenant à pleine charge (non atténué)

## Notice de montage

