

SASSO 60 round downlight

trim

048-2602E17F 048-2696317 002-90790



Projet / Type

Notes

Quantité / Date



Général

Plafond | Encastré

rotation 360°

blanc signalisation | RAL 9016 ¹

Set de montage blanc signalisation

avant IP40 | arrière IP20

752 lm

luminaire 74 lm/W ²

LED

couleur warm dimming | 1800 K - 3000 K

CRI ≥ 90

L85 / 50000 h

MacAdam initial ≤ 3 SDCM

R_g: 101 | R_r: 94 | R_(f-15): 97

MR 0.64 | MDER 0.58

Optique

flood | angle de faisceau 36°

UGR ≤ 19

PstLM ≤ 1.0 ³ | SVM ≤ 0.4 ³

Electrique

DALI-2 | 1 DALI Addr.

CP2 | 220-240 V

système 12.0 W | luminaire 10.2 W

300 mA

Physique

bord

diamètre 80 mm | hauteur 48 mm

0.26 kg

Découpe

diamètre 73 mm

épaisseur min. du plafond 2 mm | épaisseur max.
du plafond 25 mm

profondeur de l'encastrement 100 mm

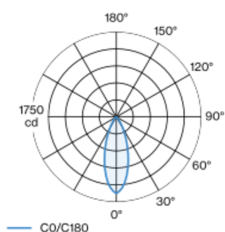
¹ Code RAL

² y compris la prise en compte des pertes optiques et des pertes
de l'unité de contrôle interne

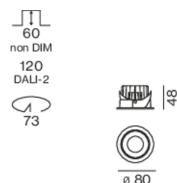
³ Valeur du produit contenant à pleine charge (non atténué)

Spot rond encastrable en fonte d'aluminium injectée ; à 1 lampe ; surface blanc signalisation ; montage sans outils en kit de montage grâce à un système breveté de loquet à billes ; boîtier à encastrer rond ; avec bord continu blanc signalisation ; approprié pour une épaisseur de plafond de 2-25 mm ; refroidissement passif des LED par géométrie optimisée du radiateur ; avec technologie COB (Chip on Board) pour efficacité maximale ; pas de formation d'ombres multiples ; CWD (Colour Warm Dimming) de 1800K et 3000K ; binning initialement MacAdam ≤ 3 SDCM ; CRI ≥ 90 ; min. 85 % du flux lumineux au bout de 50000 heures de service ; LEDs à efficacité énergétique avec rendu élevé des couleurs ; incl. optique lentille de grande qualité ; caractéristique de rayonnement précise avec angle de diffusion 36° ; UGR ≤ 19 ; indice de protection en bas IP40 (en haut IP20) ; CP2 ; 220-240 V ; convertisseur DALI-2 inclus ; source lumineuse remplaçable par un professionnel agréé ; dispositif de commande remplaçable par un professionnel agréé ;

Répartition de la lumière



Dessin de fabrication



Notice de montage



Calculateur d'éclairage



SASSO 60 round downlight

trim

048-2602E17F 048-2696317 002-90790



Projet / Type

Notes

Quantité / Date

Facteur de maintenance

Temps de fonctionnement [h]	10 000	20 000	30 000	40 000	50 000
LLMF	0.96	0.94	0.91	0.89	0.86
LSF	1	1	1	1	1
MF	LMF × RSMF × LLMF × LSF		RSMF ^a	Facteur de maintenance des parois du local	
MF	Facteur de maintenance		LLMF	Facteur de maintenance du flux lumineux	
LMF ^a	Facteur de maintenance du luminaire		LSF	Facteur de survie des lampes	

^a Selon "CIE 97, Maintenance of indoor electric lighting systems", 2005, ISBN 3-900-734-34-8. Les valeurs doivent être déterminées par le planificateur.

Types de disjoncteurs

Type de disjoncteur automatique	Nombre de luminaires
B10	72
B16	115
C10	106
C16	170

Composants

MOUNTING SET with trim 1 lamp

TYPE	COULEUR	Ø (MM)	NUMÉRO(S) ARTICLE(S)
pour faux plafonds	blanc signalisation	80	048-2696317



POWER SUPPLY

NUMÉRO(S) ARTICLE(S)
002-90790



Accessoires de montage

PRIMED CONCRETE MOUNTING HOUSING

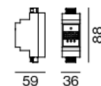
COULEUR	L-L-H (MM)	NUMÉRO(S) ARTICLE(S)
aluminium blanc	614-307-120	048-2695110



Accessoires électriques en option

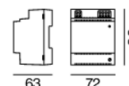
DIN RAIL LED DRIVER

TYPE	L-L-H (MM)	NUMÉRO(S) ARTICLE(S)
2 × 42W 48V DC UOUT 10–40V	36-88-59	005-6121030



DIN RAIL POWER SUPPLY

L-L-H (MM)	NUMÉRO(S) ARTICLE(S)
72-90-63	005-6520210



[048-2602E17F 048-2696317 002-90790] Les caractéristiques techniques sont des valeurs assignées pour une température ambiante de 25°C. Les données de flux lumineux sont soumises à une tolérance initiale de +/- 10%, celles de puissance électrique connectée à une tolérance initiale de +/- 10% et celles de température de couleur initiale de +/- 150 kelvins. Nous déclinons toute responsabilité relativement à d'éventuelles erreurs d'impression. Les CGV de XAL GmbH s'appliquent.
© XAL GmbH · Auer-Welsbach-Gasse 36 · 8055 Graz · Austria · www.xal.com

08.07.2025

SASSO 60 round downlight

trim

048-2602E17F 048-2696317 002-90790



Projet / Type

Notes

Quantité / Date

Accessoires électriques en option

POWER SUPPLY PREWIRED

TYPE	NUMÉRO(S) ARTICLE(S)
avec boîte de dérivation	002-90790A
avec boîte de dérivation	002-90748A
avec boîte de dérivation	002-90771A
avec boîte de dérivation	002-90742A



Accessoires électriques en option

POWER SUPPLY

TYPE	L-L-H (MM)	NUMÉRO(S) ARTICLE(S)
avec fonction de bouclage	185-30-21	002-90770
avec fonction de bouclage	185-30-21	002-90747

