

NOBA 40 suspended trim

049-53101148W 005-3521117 002-90810



Projet / Type

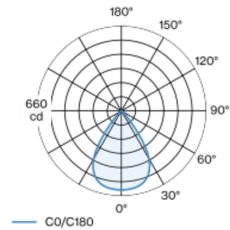
Notes

Quantité / Date



Luminaire décoratif à suspension en aluminium ; surface en chrome poli, aluminium brossé ou thermolaquée ; suspension par câble, câble d'alimentation inclus (noir ou blanche) ; recoupable à volonté ; lentille verre plan-convexe grde qualité ; pas d'ombres multiples ; LED économes en énergie à restitution de couleur élevée ; cache-piton pour câblage continu ; convertisseur inclus dans le cache-piton ; anneaux de montage au plafond pour un positionnement multiple des luminaires dans la pièce disponibles comme accessoires

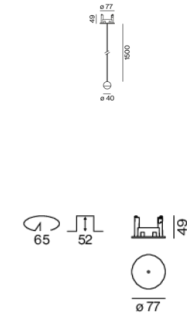
Répartition de la lumière



wide flood 69°

h (m)	E0° (lx)	ø (m)
1	614	1.37
2	154	2.74
3	68	4.12
4	38	5.49
5	25	6.86

Dessin de fabrication



Général

Plafond | Suspendu

chrome

Câble noir

IP20

695 lm

LED

4000 K

CRI ≥ 90

L80 / 50000 h

MacAdam initial ≤ 2 SDCM

R_g: 98 | R_f: 90 | R_{t(1-15)}: 88

MR 0.8 | MDER 0.72

Optique

wide flood | angle de faisceau 69°

PstLM ≤ 1.0 ¹ | SVM ≤ 0.4 ²

Electrique

non-DIM

CP3 | 220-240 V

système 6.5 W | luminaire 4.9 W

système 107 lm/W ³ | luminaire 143 lm/W ⁴

36 Vf | 150 mA

Physique

diamètre 40 mm | hauteur 40 mm

longueur du câble 2500 mm

Découpe

diamètre 65 mm

¹ Valeur du produit contenant à pleine charge (non atténué)

² y compris la prise en compte des pertes optiques et des pertes de l'unité de contrôle interne

³ y compris la prise en compte des pertes optiques.

⁴ y compris la prise en compte des pertes optiques, des pertes de l'unité de contrôle interne et de l'efficacité du dispositif d'exploitation

Notice de montage



Calculateur d'éclairage



NOBA 40 suspended trim

049-53101148W 005-3521117 002-90810



Projet / Type

Notes

Quantité / Date

Facteur de maintenance

Temps de fonctionnement [h]	10 000	20 000	30 000	40 000	50 000
LLMF	0.964	0.923	0.884	0.847	0.811
LSF	1	1	1	1	1


MF	$LMF \times RSMF \times LLMF \times LSF$	RSMF ^a	Facteur de maintenance des parois du local
MF	Facteur de maintenance	LLMF	Facteur de maintenance du flux lumineux
LMF ^a	Facteur de maintenance du luminaire	LSF	Facteur de survie des lampes

^a Selon "CIE 97, Maintenance of indoor electric lighting systems", 2005, ISBN 3-900-734-34-8. Les valeurs doivent être déterminées par le planificateur.

Composants

MOUNTING SET with trim

TYPE	COULEUR	Ø (MM)	NUMÉRO(S) ARTICLE(S)
pour un encastrement dans des plafonds	blanc signalisation	77	005-3521117



POWER SUPPLY


L-L-H (MM)	NUMÉRO(S) ARTICLE(S)
93-36-25	002-90810



Accessoires de montage

HOOK surface

COULEUR	Ø (MM)	NUMÉRO(S) ARTICLE(S)
blanc signalisation	16	030-1000017
noir profond	16	030-1000018



NOBA 40 suspended trim

049-53101148W 005-3521117 002-90810



Projet / Type

Notes

Quantité / Date

Accessoires électriques en option

DIN RAIL POWER SUPPLY

L-L-H (MM)
72-90-63

NUMÉRO(S) ARTICLE(S)
005-6520210



DIN RAIL LED DRIVER

L-L-H (MM)
36-88-59

NUMÉRO(S) ARTICLE(S)
005-6121030



Rendu des couleurs



CRI/R_a ≥ 91 R_e ≥ 88 (4000 K)



NOBA 40 suspended trim

049-53101148W 005-3521117 002-90810

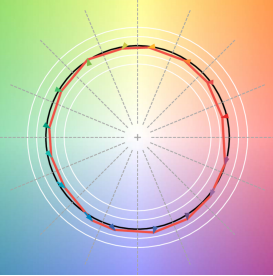


Projet / Type

Notes

Quantité / Date

TM30 colour vector graphic



The black line represents the black body reference. The red line indicates the results of the test light source. The deviation from the test light source to the reference is shown and is marked by arrows. The shorter the arrows, the higher the color rendering.

