

NOBA 50 suspended trim

049-53130158W 005-3521118 002-90811



Projet / Type _____

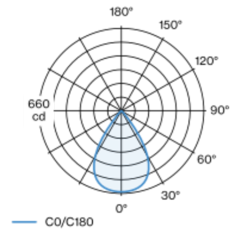
Notes _____

Quantité / Date _____



Luminaire décoratif à suspension en aluminium ; surface en chrome poli, aluminium brossé ou thermolaquée ; suspension par câble, câble d'alimentation inclus (noir ou blanche) ; recoupable à volonté ; lentille verre plan-convexe grde qualité ; pas d'ombres multiples ; LED économes en énergie à restitution de couleur élevée ; cache-piton pour câblage continu ; convertisseur inclus dans le cache-piton ; anneaux de montage au plafond pour un positionnement multiple des luminaires dans la pièce disponibles comme accessoires

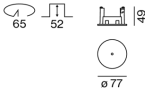
Répartition de la lumière



wide flood 67°

| h (m) | E0° (lx) | ø (m) |
|-------|----------|-------|
| 1 | 647 | 1.31 |
| 2 | 162 | 2.63 |
| 3 | 72 | 3.94 |
| 4 | 40 | 5.26 |
| 5 | 26 | 6.57 |

Dessin de fabrication



Général

gun metal _____

Câble noir _____

IP20 _____

681 lm _____

LED

3000 K _____

CRI ≥ 90 _____

L80 / 50000 h _____

MacAdam initial ≤ 2 SDCM _____

R_g: 99 | R_f: 90 | R_{f[-15]}: 87 _____

MR 0.6 | MDER 0.54 _____

Optique

wide flood | angle de faisceau 67° _____

PstLM ≤ 1.0 ¹ | SVM ≤ 0.4 ¹ _____

Electrique

CP3 | 220-240 V _____

système 6.5 W | luminaire 4.8 W _____

système 105 lm/W ² | luminaire 141 lm/W ³ _____

150 mA _____

Physique

diamètre 50 mm | hauteur 50 mm _____

longueur du câble 2500 mm _____

Découpe

diamètre 65 mm _____

¹ Valeur du produit contenant à pleine charge (non atténué)
² y compris la prise en compte des pertes optiques, des pertes de l'unité de contrôle interne et de l'efficacité du dispositif d'exploitation
³ y compris la prise en compte des pertes optiques et des pertes de l'unité de contrôle interne



NOBA 50 suspended trim

049-53130158W 005-3521118 002-90811



Projet / Type

Notes

Quantité / Date

Facteur de maintenance

| Temps de fonctionnement [h] | 10 000 | 20 000 | 30 000 | 40 000 | 50 000 |
|-----------------------------|-------------------------------------|-------------------|--|--------|--------|
| LLMF | 0.964 | 0.923 | 0.884 | 0.847 | 0.811 |
| LSF | 1 | 1 | 1 | 1 | 1 |
| MF | LMF × RSMF × LLMF × LSF | | | | |
| MF | Facteur de maintenance | | | | |
| LMF ^a | Facteur de maintenance du luminaire | | | | |
| | | RSMF ^a | Facteur de maintenance des parois du local | | |
| | | LLMF | Facteur de maintenance du flux lumineux | | |
| | | LSF | Facteur de survie des lampes | | |

^a Selon "CIE 97, Maintenance of indoor electric lighting systems", 2005, ISBN 3-900-734-34-8. Les valeurs doivent être déterminées par le planificateur.

Composants

MOUNTING SET with trim

| | | |
|--------------|--------|----------------------|
| COULEUR | Ø (MM) | NUMÉRO(S) ARTICLE(S) |
| noir profond | 77 | 005-3521118 |



POWER SUPPLY

| | |
|------------|----------------------|
| L-L-H (MM) | NUMÉRO(S) ARTICLE(S) |
| 112-29-21 | 002-90811 |



Accessoires de montage

HOOK surface

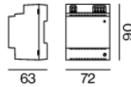
| | | |
|---------------------|--------|----------------------|
| COULEUR | Ø (MM) | NUMÉRO(S) ARTICLE(S) |
| blanc signalisation | 16 | 030-1000017 |
| noir profond | 16 | 030-1000018 |



Accessoires électriques en option

DIN RAIL POWER SUPPLY

| | |
|------------|----------------------|
| L-L-H (MM) | NUMÉRO(S) ARTICLE(S) |
| 72-90-63 | 005-6520210 |



DIN RAIL LED DRIVER

| | | |
|--------------------------------|------------|----------------------|
| TYPE | L-L-H (MM) | NUMÉRO(S) ARTICLE(S) |
| 2 × 42W 48V DC UOUT 10–40V | 36-88-59 | 005-6121030 |

