

# NOBA 50 suspended canopy ceiling

049-53139147W 005-2601217



Projet / Type

Notes

Quantité / Date



Luminaire décoratif à suspension en aluminium ; surface en chrome poli, aluminium brossé ou thermolaquée ; suspension par câble, câble d'alimentation inclus (noir ou blanche) ; recoupable à volonté ; lentille verre plan-convexe grde qualité ; pas d'ombres multiples ; LED économes en énergie à restitution de couleur élevée ; cache-piton pour câblage continu ; convertisseur inclus dans le cache-piton ; anneaux de montage au plafond pour un positionnement multiple des luminaires dans la pièce disponibles comme accessoires

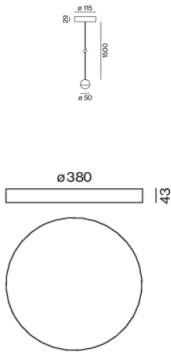
## Répartition de la lumière



wide flood 67°

| h (m) | E0° (lx) | ø (m) |
|-------|----------|-------|
| 1     | 715      | 1.31  |
| 2     | 179      | 2.63  |
| 3     | 79       | 3.94  |
| 4     | 45       | 5.26  |
| 5     | 29       | 6.57  |

## Dessin de fabrication



## Général

Plafond | Suspendu

chrome

Câble blanc

IP20

752 lm

## LED

2700 K

CRI ≥ 90

L80 / 50000 h

MacAdam initial ≤ 2 SDCM

R<sub>g</sub>: 97 | R<sub>f</sub>: 91 | R<sub>f(1-15)</sub>: 87

MR 0.52 | MDER 0.47

## Optique

wide flood | angle de faisceau 67°

PstLM ≤ 1.0 <sup>1</sup> | SVM ≤ 0.4 <sup>2</sup>

## Electrique

non DIM

CP3 | 220-240 V

système 6.5 W | luminaire 4.8 W

système 116 lm/W <sup>3</sup> | luminaire 155 lm/W <sup>4</sup>

36 Vf | 150 mA

## Physique

diamètre 50 mm | hauteur 50 mm

longueur du câble 2500 mm

<sup>1</sup> Valeur du produit contenant à pleine charge (non atténué)  
<sup>2</sup> y compris la prise en compte des pertes optiques et des pertes de l'unité de contrôle interne  
<sup>3</sup> y compris la prise en compte des pertes optiques.  
<sup>4</sup> y compris la prise en compte des pertes optiques, des pertes de l'unité de contrôle interne et de l'efficacité du dispositif d'exploitation

## Notice de montage



## Calculateur d'éclairage



# NOBA 50 suspended canopy ceiling

049-53139147W 005-2601217



Projet / Type

Notes

Quantité / Date

## Facteur de maintenance

| Temps de fonctionnement [h] | 10 000 | 20 000 | 30 000 | 40 000 | 50 000 |
|-----------------------------|--------|--------|--------|--------|--------|
| LLMF                        | 0.964  | 0.923  | 0.884  | 0.847  | 0.811  |
| LSF                         | 1      | 1      | 1      | 1      | 1      |


|                  |                                     |                   |  |
|------------------|-------------------------------------|-------------------|--|
| MF               | LMF × RSMF × LLMF × LSF             | RSMF <sup>a</sup> | Facteur de maintenance des parois du local |
| MF               | Facteur de maintenance              | LLMF              | Facteur de maintenance du flux lumineux    |
| LMF <sup>a</sup> | Facteur de maintenance du luminaire | LSF               | Facteur de survie des lampes               |

<sup>a</sup> Selon "CIE 97, Maintenance of indoor electric lighting systems", 2005, ISBN 3-900-734-34-8. Les valeurs doivent être déterminées par le planificateur.

## Composants

### CANOPY

| COULEUR             | Ø (MM) | NUMÉRO(S) ARTICLE(S) |
|---------------------|--------|----------------------|
| blanc signalisation | 115    | 005-2601217          |



## Accessoires de montage

### HOOK surface

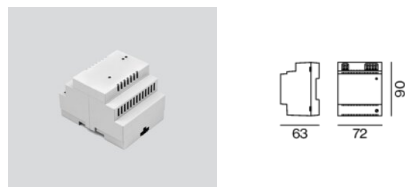
| COULEUR             | Ø (MM) | NUMÉRO(S) ARTICLE(S) |
|---------------------|--------|----------------------|
| blanc signalisation | 16     | 030-1000017          |
| noir profond        | 16     | 030-1000018          |



## Accessoires électriques en option

### DIN RAIL POWER SUPPLY

| L-L-H (MM) | NUMÉRO(S) ARTICLE(S) |
|------------|----------------------|
| 72-90-63   | 005-6520210          |



### DIN RAIL LED DRIVER

| L-L-H (MM) | NUMÉRO(S) ARTICLE(S) |
|------------|----------------------|
| 36-88-59   | 005-6121030          |



[049-53139147W 005-2601217] Les caractéristiques techniques sont des valeurs assignées pour une température ambiante de 25°C. Les données de flux lumineux sont soumises à une tolérance initiale de +/- 10%, celles de puissance électrique connectée à une tolérance initiale de +/- 10% et celles de température de couleur initiale de +/- 150 kelvins. Nous déclinons toute responsabilité relativement à d'éventuelles erreurs d'impression. Les CGV de XAL GmbH s'appliquent.  
© XAL GmbH · Auer-Welsbach-Gasse 36 · 8055 Graz · Austria · www.xal.com

09.08.2025

# NOBA 50 suspended canopy ceiling

049-53139147W 005-2601217



Projet / Type

Notes

Quantité / Date

## Rendu des couleurs



CRI/R<sub>a</sub> ≥ 91 R<sub>e</sub> ≥ 87 (2700 K)



## TM30 colour vector graphic



The black line represents the black body reference. The red line indicates the results of the test light source. The deviation from the test light source to the reference is shown and is marked by arrows. The shorter the arrows, the higher the color rendering.