

NOBA 60 suspended trim

049-53160177W 005-3521118 002-90811



Projet / Type _____

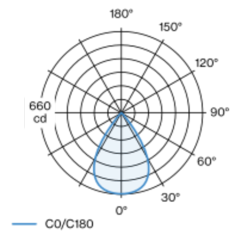
Notes _____

Quantité / Date _____



Luminaire décoratif à suspension en aluminium ; surface en chrome poli, aluminium brossé ou thermolaquée ; suspension par câble, câble d'alimentation inclus (noir ou blanche) ; recoupable à volonté ; lentille verre plan-convexe grde qualité ; pas d'ombres multiples ; LED économes en énergie à restitution de couleur élevée ; cache-piton pour câblage continu ; convertisseur inclus dans le cache-piton ; anneaux de montage au plafond pour un positionnement multiple des luminaires dans la pièce disponibles comme accessoires

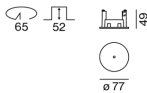
Répartition de la lumière



wide flood 67°

h (m)	E0° (lx)	ø (m)
1	657	1.31
2	164	2.63
3	73	3.94
4	41	5.26
5	26	6.57

Dessin de fabrication



Général

blanc signalisation | RAL 9016 ¹

Câble blanc

IP20

691 lm

LED

3000 K

CRI ≥ 90

L80 / 50000 h

MacAdam initial ≤ 2 SDCM

R_g: 99 | R_f: 90 | R_{f[1-5]}: 87

MR 0.6 | MDER 0.54

Optique

wide flood | angle de faisceau 67°

PstLM ≤ 1.0 ² | SVM ≤ 0.4 ²

Electrique

CP3 | 220-240 V

système 6.4 W | luminaire 4.8 W

système 108 lm/W ³ | luminaire 143 lm/W ⁴

150 mA

Physique

diamètre 60 mm | hauteur 60 mm

longueur du câble 2500 mm

Découpe

diamètre 65 mm

¹ Code RAL

² Valeur du produit contenant à pleine charge (non atténué)

³ y compris la prise en compte des pertes optiques, des pertes de l'unité de contrôle interne et de l'efficacité du dispositif d'exploitation

⁴ y compris la prise en compte des pertes optiques et des pertes de l'unité de contrôle interne



NOBA 60 suspended trim

049-53160177W 005-3521118 002-90811



Projet / Type

Notes

Quantité / Date

Facteur de maintenance

Temps de fonctionnement [h]	10 000	20 000	30 000	40 000	50 000
LLMF	0.964	0.923	0.884	0.847	0.811
LSF	1	1	1	1	1
MF	LMF × RSMF × LLMF × LSF				
MF	Facteur de maintenance				
LMF ^a	Facteur de maintenance du luminaire				
		RSMF ^a	Facteur de maintenance des parois du local		
		LLMF	Facteur de maintenance du flux lumineux		
		LSF	Facteur de survie des lampes		

^a Selon "CIE 97, Maintenance of indoor electric lighting systems", 2005, ISBN 3-900-734-34-8. Les valeurs doivent être déterminées par le planificateur.

Composants

MOUNTING SET with trim

COULEUR	Ø (MM)	NUMÉRO(S) ARTICLE(S)
noir profond	77	005-3521118



POWER SUPPLY

L-L-H (MM)	NUMÉRO(S) ARTICLE(S)
112-29-21	002-90811



Accessoires de montage

HOOK surface

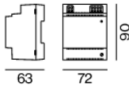
COULEUR	Ø (MM)	NUMÉRO(S) ARTICLE(S)
blanc signalisation	16	030-1000017
noir profond	16	030-1000018



Accessoires électriques en option

DIN RAIL POWER SUPPLY

L-L-H (MM)	NUMÉRO(S) ARTICLE(S)
72-90-63	005-6520210



DIN RAIL LED DRIVER

TYPE	L-L-H (MM)	NUMÉRO(S) ARTICLE(S)
2 × 42W 48V DC UOUT 10–40V	36-88-59	005-6121030

