

# UNICO L2 basic high efficient

ceiling

090-1L223FWB11



Projet / Type

Notes

Quantité / Date



## Général

Plafond | Surface

blanc signalisation | RAL 9016

Réflecteur noir

IP20

1190 lm

## LED

3500 K

CRI  $\geq 90$

L85 / 50000 h

MacAdam initial  $\leq 3$  SDCM

R<sub>g</sub>: 96 | R<sub>f</sub>: 90 | R<sub>t(1-5)</sub>: 91

MR 0.74 | MDER 0.67

## Optique

flood square | angle de faisceau 54°

UGR  $\leq 19$

PstLM  $\leq 1.0$ <sup>1</sup> | SVM  $\leq 0.4$ <sup>2</sup>

## Electrique

DALI-2 | 1 DALI Addr.

CP1 | 220-240 V

système 9.9 W

système 120 lm/W<sup>3</sup>

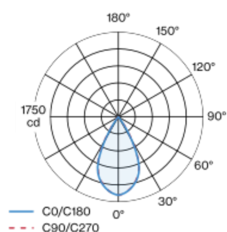
## Physique

longueur 88 mm | largeur 51 mm | hauteur 90 mm

0.35 kg

Multi-downlight apparent rectangulaire, en aluminium ; corps de luminaire pouvant être monté sans outils sur la plaque de montage grâce à un système de verrouillage ; convertisseur intégré dans le corps de luminaire ; surface thermolaquée blanc signalisation ; équipé de deux optiques flood square ; répartition symétrique de la lumière avec caractéristique d'émission précise, angle de rayonnement 54° ; réflecteur de haute qualité avec surface à micro-facettes vaporisée d'aluminium ; Réflecteur noir ; UGR  $\leq 19$  ; refroidissement passif des LED par géométrie optimisée du radiateur ; couleur de lumière 3500 K ; binning initialement MacAdam  $\leq 3$  SDCM ; CRI  $\geq 90$  ; min. 85 % du flux lumineux au bout de 50000 h de durée de vie ; High-Power-LED à grande efficacité énergétique, très bon rendu des couleurs ; indice de protection IP20 ; CP1 ; 220-240 V ; convertisseur DALI-2 inclus ; source lumineuse non remplaçable ; dispositif de commande remplaçable par un professionnel agréé ; sans distorsions ;

## Répartition de la lumière



## Dessin de fabrication



## Notice de montage



## Calculateur d'éclairage



<sup>1</sup> Valeur du produit contenant à pleine charge (non atténué)

<sup>2</sup> y compris la prise en compte des pertes optiques et des pertes de l'unité de contrôle interne

<sup>3</sup> y compris la prise en compte des pertes optiques.

# UNICO L2 basic high efficient

ceiling

090-1L223FWB11



Projet / Type

Notes

Quantité / Date

## Facteur de maintenance

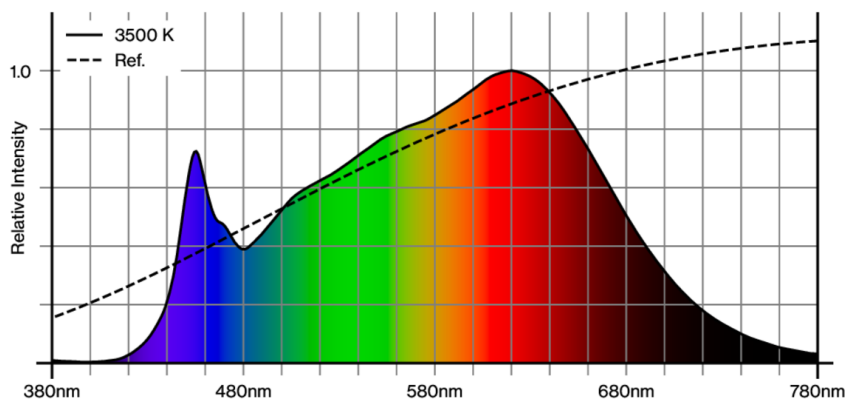
Temps de fonctionnement [h]	10 000	20 000	30 000	40 000	50 000
LLMF	0.982	0.954	0.926	0.899	0.873
LSF	1	1	1	1	1
MF	LMF × RSMF × LLMF × LSF				
MF	Facteur de maintenance				
LMF <sup>a</sup>	Facteur de maintenance du luminaire				
		RSMF <sup>a</sup>	Facteur de maintenance des parois du local		
		LLMF	Facteur de maintenance du flux lumineux		
		LSF	Facteur de survie des lampes		

<sup>a</sup> Selon "CIE 97, Maintenance of indoor electric lighting systems", 2005, ISBN 3-900-734-34-8. Les valeurs doivent être déterminées par le planificateur.

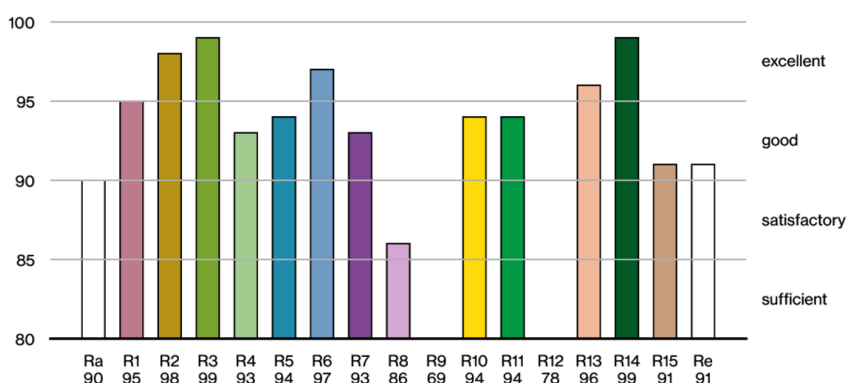
## Types de disjoncteurs

Type de disjoncteur automatique	Nombre de luminaires
B10	39
B16	63
B20	78
C10	63
C16	100
C20	125

## Rendu des couleurs



## CRI/R<sub>a</sub> ≥ 94 R<sub>e</sub> ≥ 91 (3500 K)



# UNICO L2 basic high efficient

ceiling

090-1L223FWB11

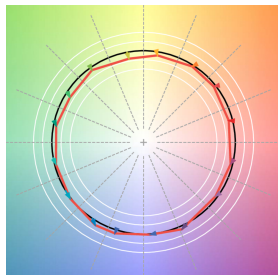


Projet / Type

Notes

Quantité / Date

## TM30 colour vector graphic



The black line represents the black body reference. The red line indicates the results of the test light source. The deviation from the test light source to the reference is shown and is marked by arrows. The shorter the arrows, the higher the color rendering.