

UNICO L2 basic high efficient

ceiling

090-1L213D9011



Projet / Type

Notes

Quantité / Date



Général

Plafond | Surface

poussière d'or | RAL 260-M

Réflecteur chrome

IP20

1220 lm

LED

4000 K

CRI ≥ 90

L85 / 50000 h

MacAdam initial ≤ 3 SDCM

R_g: 99 | R_f: 92 | R_{i(1-15)}: 90

MR 0.81 | MDER 0.74

Optique

wide flood round | angle de faisceau 71°

PstLM ≤ 1.0 ¹ | SVM ≤ 0.4 ²

Electrique

DALI-2 | 1 DALI Addr.

CP1 | 220-240 V

système 9.9 W

système 123 lm/W ³

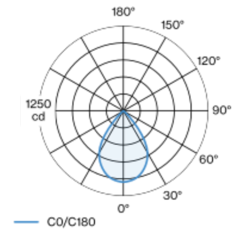
Physique

longueur 88 mm | largeur 51 mm | hauteur 90 mm

0.35 kg

Multi-downlight apparent rectangulaire, en aluminium ; corps de luminaire pouvant être monté sans outils sur la plaque de montage grâce à un système de verrouillage ; convertisseur intégré dans le corps de luminaire ; surface thermolaquée poussière d'or ; équipé de deux optiques wide flood round ; répartition symétrique de la lumière avec caractéristique d'émission précise, angle de rayonnement 71° ; réflecteur de haute qualité avec surface à micro-facettes vaporisée d'aluminium ; Réflecteur chrome ; refroidissement passif des LED par géométrie optimisée du radiateur ; couleur de lumière 4000 K ; binning initialement MacAdam ≤ 3 SDCM ; CRI ≥ 90 ; min. 85 % du flux lumineux au bout de 50000 h de durée de vie ; High-Power-LED à grande efficacité énergétique, très bon rendu des couleurs ; indice de protection IP20 ; CP1 ; 220-240 V ; convertisseur DALI-2 inclus ; source lumineuse non remplaçable ; dispositif de commande remplaçable par un professionnel agréé ; sans distorsions ;

Répartition de la lumière



Dessin de fabrication



Notice de montage



Calculateur d'éclairage



UNICO L2 basic high efficient

ceiling

090-1L213D9011



Projet / Type

Notes

Quantité / Date

Facteur de maintenance

Temps de fonctionnement [h]	10 000	20 000	30 000	40 000	50 000
LLMF	0.982	0.954	0.926	0.899	0.873
LSF	1	1	1	1	1

MF LMF × RSMF × LLMF × LSF
MF Facteur de maintenance
LMF^a Facteur de maintenance du luminaire

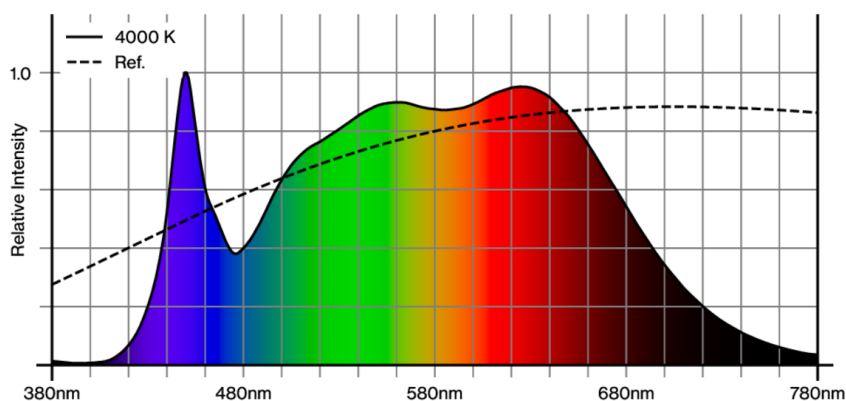
RSMF^a Facteur de maintenance des parois du local
LLMF Facteur de maintenance du flux lumineux
LSF Facteur de survie des lampes

Types de disjoncteurs

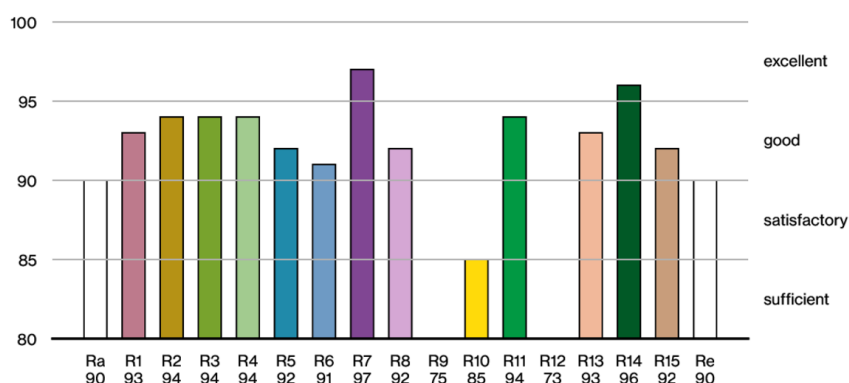
Type de disjoncteur automatique	Nombre de luminaires
B10	39
B16	63
B20	78
C10	63
C16	100
C20	125

^a Selon "CIE 97, Maintenance of indoor electric lighting systems", 2005, ISBN 3-900-734-34-8. Les valeurs doivent être déterminées par le planificateur.

Rendu des couleurs



CRI/R_a ≥ 93 R_e ≥ 90 (4000 K)



UNICO L2 basic high efficient

ceiling

090-1L213D9011

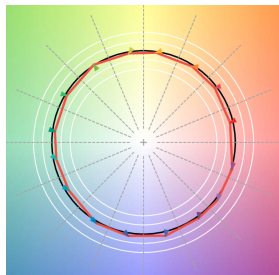


Projet / Type

Notes

Quantité / Date

TM30 colour vector graphic



The black line represents the black body reference. The red line indicates the results of the test light source. The deviation from the test light source to the reference is shown and is marked by arrows. The shorter the arrows, the higher the color rendering.