

# UNICO Q1 basic high efficient


ceiling  
090-1Q191DW011



Projet / Type

Notes

Quantité / Date



### Général

Plafond | Surface

blanc | RAL 9016 <sup>1</sup>

Réflecteur chrome

IP20

647 lm

### LED

2700 K

CRI ≥ 90

L85 / 50000 h

MacAdam initial ≤ 3 SDCM

R<sub>g</sub>: 101 | R<sub>f</sub>: 90 | R<sub>(1-15)</sub>: 88

MR 0.51 | MDER 0.46

### Optique

wide flood round | angle de faisceau 71°

### Electrique

non DIM

CP1 | 220-240 V

système 6.2 W

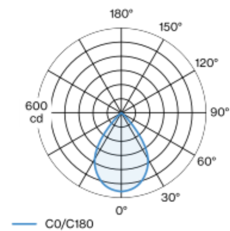
système 104 lm/W <sup>2</sup>

### Physique

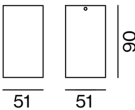
longueur 51 mm | largeur 51 mm | hauteur 90 mm

Multi-downlight apparent carré, en aluminium ; corps de luminaire pouvant être monté sans outils sur la plaque de montage grâce à un système de verrouillage ; convertisseur intégré dans le corps de luminaire ; surface thermolaquée blanc ; équipé d'une optique wide flood round ; répartition symétrique de la lumière avec caractéristique d'émission précise, angle de rayonnement 71° ; réflecteur de haute qualité avec surface à micro-facettes vaporisée d'aluminium ; Réflecteur chrome ; refroidissement passif des LED par géométrie optimisée du radiateur ; couleur de lumière 2700 K ; binning initialement MacAdam ≤ 3 SDCM ; CRI ≥ 90 ; min. 85 % du flux lumineux au bout de 50000 h de durée de vie ; High-Power-LED à grande efficacité énergétique, très bon rendu des couleurs ; indice de protection IP20 ; CP1 ; 220-240 V ; convertisseur inclus, non dimmable ; source lumineuse non remplaçable ; dispositif de commande remplaçable par un professionnel agréé ; sans distorsions ;

### Répartition de la lumière



### Dessin de fabrication



### Notice de montage



### Calculateur d'éclairage

