

# UNICO L2 basic high efficient

trim


090-7L203C0031 090-7L2020B



Projet / Type

Notes

Quantité / Date



Multi-Downlight rectangulaire en aluminium moulé sous pression pour encastrément ; montage sans outils en kit de montage grâce à un système breveté de loquet à billes ; boîtier à encastrer rectangulaire ; avec bord continu noir profond ; approprié pour une épaisseur de plafond de 2-25 mm ; équipé de deux optiques flood round ; répartition symétrique de la lumière avec caractéristique d'émission précise, angle de rayonnement 46° ; réflecteur de haute qualité avec surface à micro-facettes vaporisée d'aluminium ; réflecteur chromé ;  $UGR \leq 16$  ; luminaire d'éclairage de poste de travail adapté au travail sur écran selon DIN EN 12464-1 ; luminance supérieure à  $65^\circ \leq 3000 \text{ cd} / \text{m}^2$  ; refroidissement passif des LED par géométrie optimisée du radiateur ; couleur de lumière 3000 K ; binning initialement MacAdam  $\leq 3 \text{ SDCM}$  ;  $CRI \geq 90$  ; min. 85 % du flux lumineux au bout de 50000 h de durée de vie ; High-Power-LED à grande efficacité énergétique, très bon rendu des couleurs ; indice de protection IP20 ; CP2 ; 220-240 V ; convertisseur DALI-2 inclus ; boîtier de raccordement pour câblage ultérieur, 3 ou 5 bornes, disponible comme accessoire ; accessoires présentés séparément ; source lumineuse non remplaçable ; dispositif de commande remplaçable par un professionnel agréé ; sans distorsions ;

## Répartition de la lumière



## Dessin de fabrication



### Général

Plafond | Encastré

réflecteur chromé

Set de montage noir profond

IP20

690 lm

### LED

3000 K

$CRI \geq 90$

L85 / 50000 h

MacAdam initial  $\leq 3 \text{ SDCM}$

$R_g: 99 \mid R_f: 91 \mid R_{f-15}: 89$

MR 0.61 | MDER 0.55

### Optique

flood round | angle de faisceau  $46^\circ$

$UGR \leq 16 \mid \geq 65^\circ < 3000 \text{ cd/m}^2$

$PstLM \leq 1.0^1 \mid SVM \leq 0.4^2$

### Electrique

DALI-2 | 1 DALI Addr.

CP2 | 220-240 V

système 6.0 W

système 115 lm/W<sup>3</sup>

### Physique

bord

longueur 101 mm | largeur 63 mm | hauteur 51 mm

0.35 kg

### Découpe

longueur 90 mm | largeur 50 mm

épaisseur min. du plafond 2 mm | épaisseur max. du plafond 25 mm

profondeur de l'encastrément 140 mm

<sup>1</sup> Valeur du produit contenant à pleine charge (non atténué)  
<sup>2</sup> y compris la prise en compte des pertes optiques et des pertes de l'unité de contrôle interne  
<sup>3</sup> y compris la prise en compte des pertes optiques.

### Notice de montage



### Calculateur d'éclairage



# UNICO L2 basic high efficient

trim

090-7L203C0031 090-7L2020B



Projet / Type

Notes

Quantité / Date

## Facteur de maintenance

| Temps de fonctionnement [h] | 10 000                                   | 20 000            | 30 000                                     | 40 000 | 50 000 |
|-----------------------------|--|-------------------|--|--------|--------|
| LLMF                        | 0.982                                    | 0.954             | 0.926                                      | 0.899  | 0.873  |
| LSF                         | 1  | 1                 | 1  | 1      | 1      |
| MF                          | $LMF \times RSMF \times LLMF \times LSF$ |                   |  |        |        |
| MF                          | Facteur de maintenance                   |                   |  |        |        |
| LMF <sup>a</sup>            | Facteur de maintenance du luminaire      |                   |  |        |        |
|                             |  | RSMF <sup>a</sup> | Facteur de maintenance des parois du local |        |        |
|                             |  | LLMF              | Facteur de maintenance du flux lumineux    |        |        |
|                             |  | LSF               | Facteur de survie des lampes               |        |        |

<sup>a</sup> Selon "CIE 97, Maintenance of indoor electric lighting systems", 2005, ISBN 3-900-734-34-8. Les valeurs doivent être déterminées par le planificateur.


## Types de disjoncteurs

| Type de disjoncteur automatique | Nombre de luminaires |
|---------------------------------|----------------------|
| B10                             | 72                   |
| B16                             | 115                  |
| C10                             | 106                  |
| C16                             | 170                  |

## Composants

### MOUNTING SET with trim

| TYPE               | COULEUR      | L-L-H (MM) | NUMÉRO(S) ARTICLE(S) |
|--------------------|--------------|------------|----------------------|
| pour faux plafonds | noir profond | 101-63-30  | 090-7L2020B          |



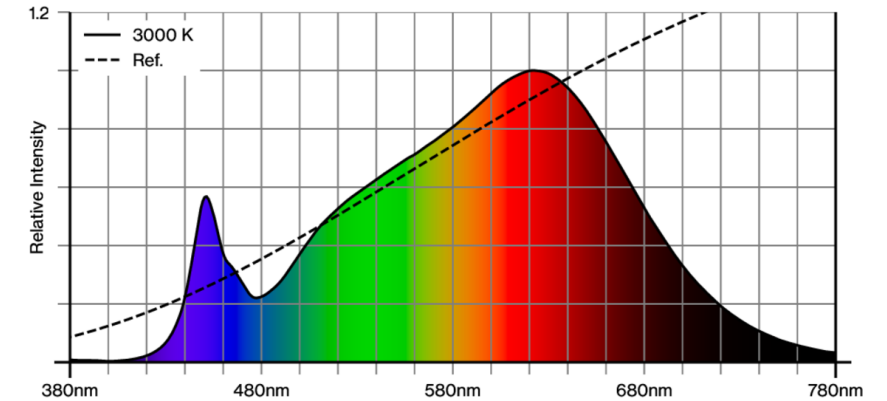
## Accessoires de montage

### THROUGH WIRING CONNECTION BOX

| TYPE                    | L-L-H (MM) | NUMÉRO(S) ARTICLE(S) |
|-------------------------|------------|----------------------|
| câble non DIM ø 4-12 mm | 105-58-30  | 005-253110           |
| DALI câble ø 4 – 12 mm  | 105-58-30  | 005-255110           |



## Rendu des couleurs



# UNICO L2 basic high efficient

trim

090-7L203C0031 090-7L2020B

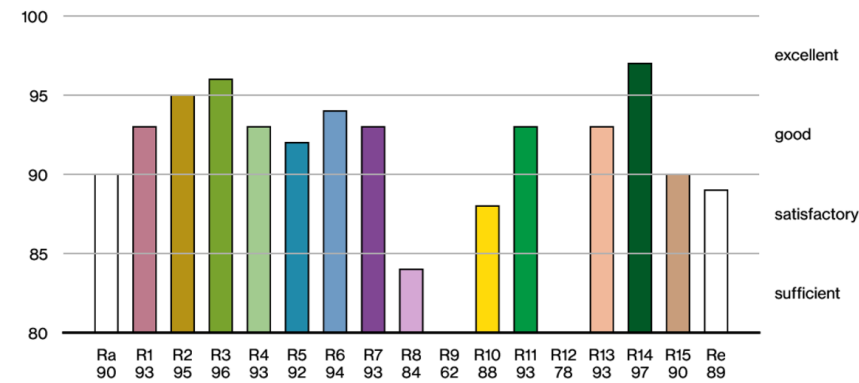


Projet / Type

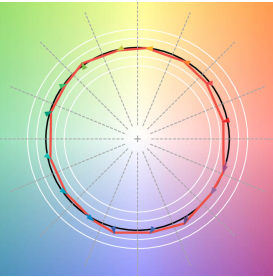
Notes

Quantité / Date

CRI/R<sub>a</sub> ≥ 92 R<sub>e</sub> ≥ 89 (3000 K)



## TM30 colour vector graphic



The black line represents the black body reference. The red line indicates the results of the test light source. The deviation from the test light source to the reference is shown and is marked by arrows. The shorter the arrows, the higher the color rendering.

