

SASSO 40 round downlight trimless soft acoustic ceiling

048-2800611S 048-2896197 002-90752



Projet / Type

Notes

Quantité / Date



Général

Plafond | Encastré

rotation 360°

noir profond | RAL 9005 ¹

Set de montage blanc signalisation

avant IP44 | arrière IP20

391 lm

luminaire 76 lm/W ²

LED

4000 K

CRI ≥ 90

L85 / 50000 h

MacAdam initial ≤ 3 SDCM

R_g: 94 | R_r: 87 | R₍₁₋₁₅₎: 90

MR 0.86 | MDER 0.78

Optique

spot | angle de faisceau 15°

UGR ≤ 10

PstLM ≤ 1.0 ³ | SVM ≤ 0.4 ³

Electrique

non DIM

CP2 | 220-240 V

système 6.2 W | luminaire 5.1 W

12 Vf | 450 mA

Physique

sans bord

diamètre 56 mm | hauteur 50 mm

Découpe

diamètre 58 mm

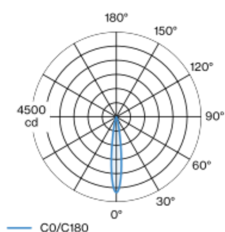
profondeur de l'encastrement 140 mm

¹ Code RAL

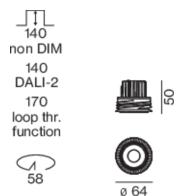
² y compris la prise en compte des pertes optiques et des pertes de l'unité de contrôle interne

³ Valeur du produit contenant à pleine charge (non atténué)

Répartition de la lumière



Dessin de fabrication



[048-2800611S 048-2896197 002-90752] Les caractéristiques techniques sont des valeurs assignées pour une température ambiante de 25°C. Les données de flux lumineux sont soumises à une tolérance initiale de +/- 10%, celles de puissance électrique connectée à une tolérance initiale de +/- 10% et celles de température de couleur initiale de +/- 150 kelvins. Nous déclinons toute responsabilité relativement à d'éventuelles erreurs d'impression. Les CGV de XAL GmbH s'appliquent.

© XAL GmbH · Auer-Welsbach-Gasse 36 · 8055 Graz · Austria · www.xal.com

03.07.2025

SASSO 40 round downlight trimless soft acoustic ceiling

048-2800611S 048-2896197 002-90752



Projet / Type

Notes

Quantité / Date

Facteur de maintenance

Temps de fonctionnement [h]	10 000	20 000	30 000	40 000	50 000
LLMF	0.98	0.95	0.92	0.89	0.86
LSF	1	1	1	1	1
MF	LMF × RSMF × LLMF × LSF				
MF	Facteur de maintenance				
LMF ^a	Facteur de maintenance du luminaire				
		RSMF ^a	Facteur de maintenance des parois du local		
		LLMF	Facteur de maintenance du flux lumineux		
		LSF	Facteur de survie des lampes		

^a Selon "CIE 97, Maintenance of indoor electric lighting systems", 2005, ISBN 3-900-734-34-8. Les valeurs doivent être déterminées par le planificateur.

Types de disjoncteurs

Type de disjoncteur automatique	Nombre de luminaires
B10	39
B13	63
B16	79
C10	63
C13	101
C16	126

Composants

MOUNTING SET trimless for soft acoustic ceilings

COULEUR	Ø (MM)	NUMÉRO(S) ARTICLE(S)
blanc signalisation	64	048-2896197



POWER SUPPLY

L-L-H (MM)	NUMÉRO(S) ARTICLE(S)
65-39-20	002-90752

Accessoires électriques en option

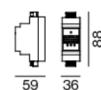
DIN RAIL POWER SUPPLY

L-L-H (MM)	NUMÉRO(S) ARTICLE(S)
72-90-63	005-6520210



DIN RAIL LED DRIVER

TYPE	L-L-H (MM)	NUMÉRO(S) ARTICLE(S)
2 × 42W 48V DC UOUT 10–40V	36-88-59	005-6121030



[048-2800611S 048-2896197 002-90752] Les caractéristiques techniques sont des valeurs assignées pour une température ambiante de 25°C. Les données de flux lumineux sont soumises à une tolérance initiale de +/- 10%, celles de puissance électrique connectée à une tolérance initiale de +/- 10% et celles de température de couleur initiale de +/- 150 kelvins. Nous déclinons toute responsabilité relativement à d'éventuelles erreurs d'impression. Les CGV de XAL GmbH s'appliquent.
© XAL GmbH · Auer-Welsbach-Gasse 36 · 8055 Graz · Austria · www.xal.com

03.07.2025