

SASSO 40 round adjustable trimless soft acoustic ceiling

048-2820617M 048-2896197 002-90753



Projet / Type

Notes

Quantité / Date



Général

Plafond | Encastré

inclinaison max 30°

rotation 360°

blanc signalisation | RAL 9016 ¹

Set de montage blanc signalisation

avant IP40 | arrière IP20

425 lm

luminaire 83 lm/W ²

LED

4000 K

CRI ≥ 90

L85 / 50000 h

MacAdam initial ≤ 3 SDCM

R_g: 94 | R_f: 87 | R₁₋₁₅: 90

MR 0.86 | MDER 0.78

Optique

medium | angle de faisceau 25°

UGR ≤ 13

PstLM ≤ 1.0 ³ | SVM ≤ 0.4 ³

Electrique

DALI-2

CP2 | 220-240 V

système 6.2 W | luminaire 5.1 W

12 Vf | 450 mA

Physique

sans bord

diamètre 56 mm | hauteur 50 mm

Découpe

diamètre 58 mm

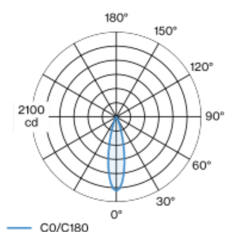
profondeur de l'encastrement 140 mm

¹ Code RAL

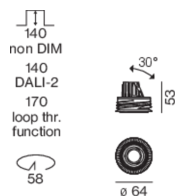
² y compris la prise en compte des pertes optiques et des pertes de l'unité de contrôle interne

³ Valeur du produit contenant à pleine charge (non atténué)

Répartition de la lumière



Dessin de fabrication



Notice de montage



Calculateur d'éclairage



[048-2820617M 048-2896197 002-90753] Les caractéristiques techniques sont des valeurs assignées pour une température ambiante de 25°C. Les données de flux lumineux sont soumises à une tolérance initiale de +/- 10%, celles de puissance électrique connectée à une tolérance initiale de +/- 10% et celles de température de couleur initiale de +/- 150 kelvins. Nous déclinons toute responsabilité relativement à d'éventuelles erreurs d'impression. Les CGV de XAL GmbH s'appliquent.

© XAL GmbH · Auer-Welsbach-Gasse 36 · 8055 Graz · Austria · www.xal.com

07.07.2025

1 / 2

SASSO 40 round adjustable trimless soft acoustic ceiling

048-2820617M 048-2896197 002-90753



Projet / Type

Notes

Quantité / Date

Facteur de maintenance

Temps de fonctionnement [h]	10 000	20 000	30 000	40 000	50 000
LLMF	0.98	0.95	0.92	0.89	0.86
LSF	1	1	1	1	1
MF	LMF × RSMF × LLMF × LSF		RSMF ^a	Facteur de maintenance des parois du local	
MF	Facteur de maintenance		LLMF	Facteur de maintenance du flux lumineux	
LMF ^a	Facteur de maintenance du luminaire		LSF	Facteur de survie des lampes	

^a Selon "CIE 97, Maintenance of indoor electric lighting systems", 2005, ISBN 3-900-734-34-8. Les valeurs doivent être déterminées par le planificateur.

Types de disjoncteurs

Type de disjoncteur automatique	Nombre de luminaires
B10	72
B16	115
C10	106
C16	170

Composants

MOUNTING SET trimless for soft acoustic ceilings

COULEUR	Ø (MM)	NUMÉRO(S) ARTICLE(S)
blanc signalisation	64	048-2896197



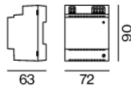
POWER SUPPLY

L-L-H (MM)	NUMÉRO(S) ARTICLE(S)
147-33-23	002-90753

Accessoires électriques en option

DIN RAIL POWER SUPPLY

L-L-H (MM)	NUMÉRO(S) ARTICLE(S)
72-90-63	005-6520210



DIN RAIL LED DRIVER

TYPE	L-L-H (MM)	NUMÉRO(S) ARTICLE(S)
2 × 42W 48V DC UOUT 10–40V	36-88-59	005-6121030

