

VELA 300 direct / indirect soft

surface


073-1138D370



Projet / Type

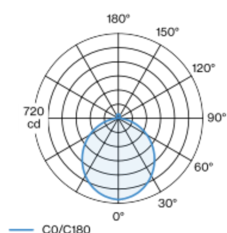
Notes

Quantité / Date

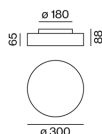


Corps de luminaire rond en aluminium, profil roulé, soudé sans trace visible ; surface thermolaquée blanc pur ; revêtement haut. réfléchissant pour efficacité accrue ; approprié pour montage au plafond ou mural ; système de montage rapide, convivial et sans outil ; cache PMMA, à éclairage parfaitement homogène, satiné ; caractéristique de rayonnement direct / indirect pour une accentuation supplémentaire du plafond ; couleur de lumière tunable white ; binning initialement MacAdam ≤ 3 SDCM ; CRI ≥ 80 ; min. 90 % du flux lumineux au bout de 50000 heures de service ; LEDs à efficacité énergétique avec rendu élevé des couleurs ; luminaire avec 2 orifices de câblage et clip de fixation pour câblage continu ; indice de protection IP40 ; CP1 ; 220-240 V ; câblage interne au luminaire sans halogène ; convertisseur inclus, non dimmable ; source lumineuse remplaçable par un professionnel agréé ; dispositif de commande remplaçable par un professionnel agréé ;

Répartition de la lumière



Dessin de fabrication



IP 40

X-PERT

X-PERT

220-240 V

Général

Plafond / mur | Surface

blanc pur | RAL 9010 ¹

IP40

Indirect 92 lm | direct 1890 lm

total 1980 lm

LED

tunable white | 2700 K - 6500 K

CRI ≥ 80

L90 / 50000 h

MacAdam initial ≤ 3 SDCM

MR 0.48 | MDER 0.44

Optique

Opal | opal (lambertsch)

PstLM ≤ 1.0 ² | SVM ≤ 0.4 ²

Electrique

DALI-2 DT8 | 1 DALI Addr.

CP1 | 220-240 V

système 17.3 W

système 114 lm/W ³

Physique

diamètre 300 mm | hauteur 88 mm

1.6 kg

¹ Code RAL

² Valeur du produit contenant à pleine charge (non atténué)

³ y compris la prise en compte des pertes optiques, des pertes de l'unité de contrôle interne et de l'efficacité du dispositif d'exploitation

Notice de montage

