

SASSO 60 square downlight

trimless

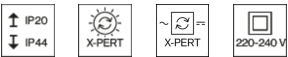
048-2612111M 048-2697117 002-90771



Projet / Type

Notes

Quantité / Date



Général

Plafond Encastré
noir profond RAL 9005
Set de montage blanc signalisation
avant IP44 arrière IP20
1050 lm
luminaire 99 lm/W ¹

LED

4000 K
CRI ≥ 90
L80 / 50000 h
MacAdam initial ≤ 2 SDCM
R _g : 98 R _f : 90 R _{t(1-15)} : 88
MR 0.8 MDER 0.72

Optique

medium angle de faisceau 27°
UGR ≤ 16
PstLM ≤ 1.0 ² SVM ≤ 0.4 ³

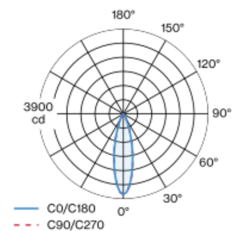
Electrique

non DIM
CP2 220-240 V
système 12.5 W luminaire 10.6 W
36 Vf 300 mA

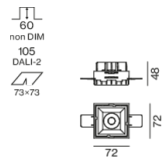
Physique

sans bord
longueur 72 mm largeur 72 mm hauteur 48 mm
0.25 kg

Répartition de la lumière



Dessin de fabrication



Découpe

longueur 73 mm largeur 73 mm
épaisseur min. du plafond 12.5 mm épaisseur max. du plafond 25 mm
profondeur de l'encastrement 60 mm

¹ y compris la prise en compte des pertes optiques, des pertes de l'unité de contrôle interne et de l'efficacité du dispositif d'exploitation
² Valeur du produit contenant à pleine charge (non atténué)
³ y compris la prise en compte des pertes optiques et des pertes de l'unité de contrôle interne

Notice de montage



Calculateur d'éclairage

