

SASSO 60 square downlight

trimless

048-2612111W 048-2697117 002-90771



Projet / Type

Notes

Quantité / Date



Général

Plafond | Encastré
noir profond | RAL 9005
Set de montage blanc signalisation
avant IP44 | arrière IP20
1040 lm
luminaire 97 lm/W¹

LED

4000 K
CRI ≥ 90
L80 / 50000 h
MacAdam initial ≤ 2 SDCM
R_g: 98 | R_f: 90 | R_{t(1-15)}: 88
MR 0.8 | MDER 0.72

Optique

wide flood | angle de faisceau 57°
PstLM ≤ 1.0² | SVM ≤ 0.4³

Electrique

non DIM
CP2 | 220-240 V
système 12.5 W | luminaire 10.6 W
36 Vf | 300 mA

Physique

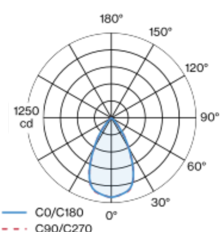
sans bord
longueur 72 mm | largeur 72 mm | hauteur 48 mm
0.25 kg

Découpe

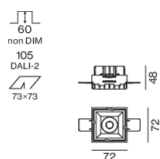
longueur 73 mm | largeur 73 mm
épaisseur min. du plafond 12.5 mm | épaisseur
max. du plafond 25 mm
profondeur de l'encastrement 60 mm

¹ y compris la prise en compte des pertes optiques, des pertes de l'unité de contrôle interne et de l'efficacité du dispositif d'exploitation
² Valeur du produit contenant à pleine charge (non atténué)
³ y compris la prise en compte des pertes optiques et des pertes de l'unité de contrôle interne

Répartition de la lumière



Dessin de fabrication



SASSO 60 square downlight

trimless

048-2612111W 048-2697117 002-90771



Projet / Type

Notes

Quantité / Date

Facteur de maintenance

Temps de fonctionnement [h]	10 000	20 000	30 000	40 000	50 000
LLMF	0.964	0.923	0.884	0.847	0.811
LSF	1	1	1	1	1
MF	LMF × RSMF × LLMF × LSF				
MF	Facteur de maintenance				
LMF ^a	Facteur de maintenance du luminaire				
		RSMF ^a	Facteur de maintenance des parois du local		
		LLMF	Facteur de maintenance du flux lumineux		
		LSF	Facteur de survie des lampes		

^a Selon "CIE 97, Maintenance of indoor electric lighting systems", 2005, ISBN 3-900-734-34-8. Les valeurs doivent être déterminées par le planificateur.

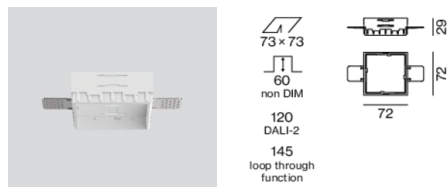
Types de disjoncteurs

Type de disjoncteur automatique	Nombre de luminaires
B10	43
B13	55
B16	68
B20	85
C10	72
C13	94
C16	116
C20	145

Composants

MOUNTING SET trimless

TYPE	COULEUR	L-L-H (MM)	NUMÉRO(S) ARTICLE(S)
pour plafonds en placo-plâtre 12,5/15/25 mm	blanc signalisation	72-72-29	048-2697117



POWER SUPPLY

L-L-H (MM)	NUMÉRO(S) ARTICLE(S)
85-40-22	002-90771



Accessoires de montage

THROUGH WIRING CONNECTION BOX

TYPE	L-L-H (MM)	NUMÉRO(S) ARTICLE(S)
câble non DIM ø 4-12 mm	105-58-30	005-253110
DALI câble ø 4 - 12 mm	105-58-30	005-255110



Accessoires de montage

PRIMED CONCRETE MOUNTING HOUSING

L-L-H (MM)	NUMÉRO(S) ARTICLE(S)
614-307-120	048-2695110



[048-2612111W 048-2697117 002-90771] Les caractéristiques techniques sont des valeurs assignées pour une température ambiante de 25°C. Les données de flux lumineux sont soumises à une tolérance initiale de +/- 10%, celles de puissance électrique connectée à une tolérance initiale de +/- 10% et celles de température de couleur initiale de +/- 150 kelvins. Nous déclinons toute responsabilité relativement à d'éventuelles erreurs d'impression. Les CGV de XAL GmbH s'appliquent.
© XAL GmbH · Auer-Welsbach-Gasse 36 · 8055 Graz · Austria · www.xal.com

04.08.2025

SASSO 60 square downlight

trimless

048-2612111W 048-2697117 002-90771



Projet / Type

Notes

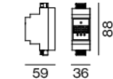
Quantité / Date

Accessoires électriques en option

DIN RAIL LED DRIVER

L-L-H (MM)
36-88-59

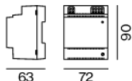
NUMÉRO(S) ARTICLE(S)
005-6121030



DIN RAIL POWER SUPPLY

L-L-H (MM)
72-90-63

NUMÉRO(S) ARTICLE(S)
005-6520210



Accessoires électriques en option

POWER SUPPLY PRE-WIRED

TYPE
avec boîte de dérivation
avec boîte de dérivation
avec boîte de dérivation
avec boîte de dérivation

NUMÉRO(S) ARTICLE(S)
002-90790A
002-90748A
002-90771A
002-90742A



Accessoires électriques en option

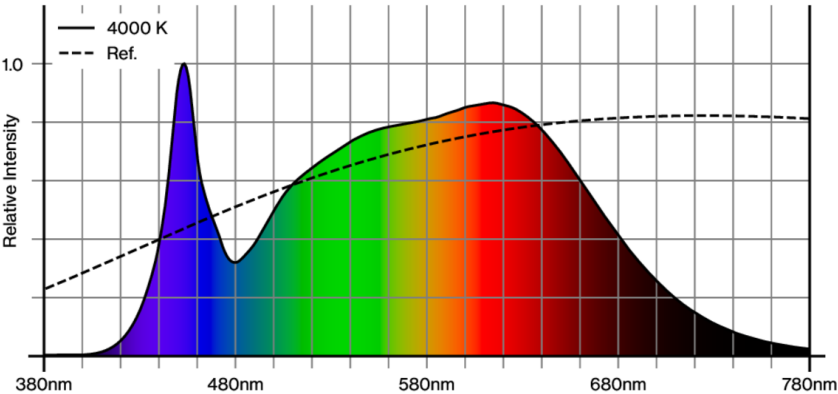
POWER SUPPLY PRE-WIRED with loop through function

L-L-H (MM)
185-30-21
185-30-21

NUMÉRO(S) ARTICLE(S)
002-90770
002-90747



Rendu des couleurs



SASSO 60 square downlight

trimless

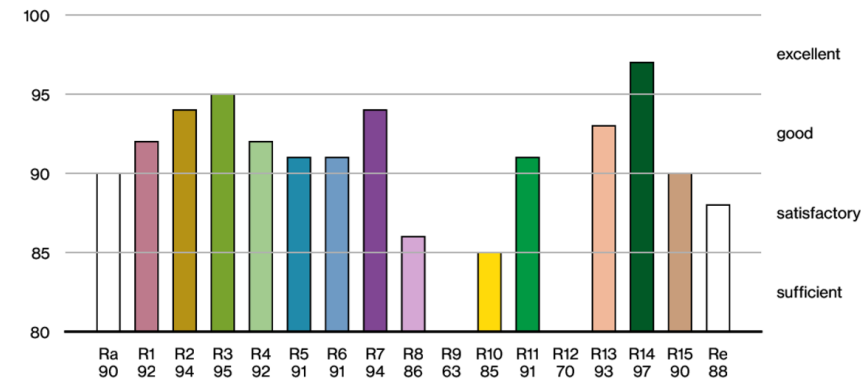
048-2612111W 048-2697117 002-90771



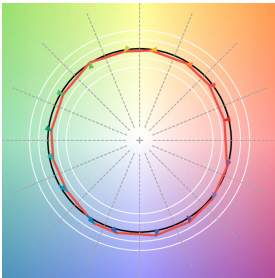
Projet / Type

Notes

Quantité / Date



TM30 colour vector graphic



The black line represents the black body reference. The red line indicates the results of the test light source. The deviation from the test light source to the reference is shown and is marked by arrows. The shorter the arrows, the higher the color rendering.

