

# SASSO 60 round adjustable

trimless exposed concrete

048-2622117W 048-2695210 002-90771



Projet / Type

Notes

Quantité / Date



## Général

Plafond , Encastré

inclinaison max 30°

rotation 360°

blanc , RAL 9016 <sup>1</sup>

Set de montage aluminium blanc

avant IP40 , arrière IP20

1130 lm

luminaire 107 lm/W<sup>2</sup>

## LED

4000 K

CRI ≥ 90

L80 / 50000 h

MacAdam initial ≤ 2 SDCM

R<sub>g</sub>: 98 , R<sub>f</sub>: 90 , R<sub>t(1-15)</sub>: 88

MR 0.8

MDER 0.72

## Optique

wide flood

angle de faisceau 56°

PstLM ≤ 1.0 <sup>3</sup>

SVM ≤ 0.4 <sup>3</sup>

## Electrique

non DIM

220-240 V

système 12.5 W

luminaire 10.6 W

36 Vf

300 mA

CP2

## Physique

sans bordure pour plafond en béton apparent

longueur 230 mm

largeur 230 mm

hauteur 162 mm

2.37 kg

## Découpe

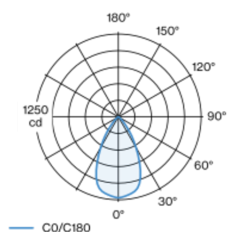
profondeur de l'encastrement 60 mm

<sup>1</sup> Code RAL

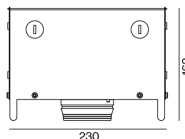
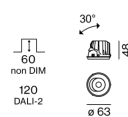
<sup>2</sup> y compris la prise en compte des pertes optiques et des pertes de l'unité de contrôle interne

<sup>3</sup> Valeur du produit contenant à pleine charge (non atténué)

## Répartition de la lumière



## Dessin de fabrication



## Notice de montage



## Calculateur d'éclairage

