

SASSO 60 round wallwasher

trim 2 lamps

048-2641014A 048-269831G 002-90748



Projet / Type

Notes

Quantité / Date



Général

Plafond | Encastré

rotation 360°

argent mat

Set de montage aluminium blanc

IP20

1250 lm

luminaire 77 lm/W ¹

LED

3000 K

CRI ≥ 90

L90 / 50000 h

MacAdam initial ≤ 3 SDCM

R_g: 100 | R_f: 92 | R₍₁₋₁₅₎: 91

MR 0.64 | MDER 0.58

Optique

wallwasher

PstLM ≤ 1.0 ² | SVM ≤ 0.4 ²

Electrique

DALI-2 | 1 DALI Addr.

CP2 | 220-240 V

système 19.0 W | luminaire 8.1 W

total fixtures 16.2 W

36 Vf | 250 mA

Physique

bord

longueur 147 mm | largeur 80 mm | hauteur 48 mm

0.3 kg

Découpe

diamètre 70 mm | longueur 70 mm | largeur 136 mm

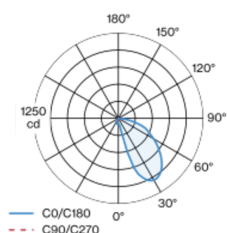
épaisseur min. du plafond 2 mm | épaisseur max. du plafond 25 mm

profondeur de l'encastrement 100 mm

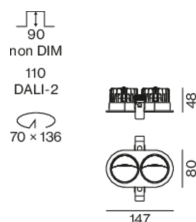
¹ y compris la prise en compte des pertes optiques et des pertes de l'unité de contrôle interne

² Valeur du produit contenant à pleine charge (non atténué)

Répartition de la lumière



Dessin de fabrication



[048-2641014A 048-269831G 002-90748] Les caractéristiques techniques sont des valeurs assignées pour une température ambiante de 25°C. Les données de flux lumineux sont soumises à une tolérance initiale de +/- 10%, celles de puissance électrique connectée à une tolérance initiale de +/- 10% et celles de température de couleur initiale de +/- 150 kelvins. Nous déclinons toute responsabilité relativement à d'éventuelles erreurs d'impression. Les CGV de XAL GmbH s'appliquent.
© XAL GmbH · Auer-Welsbach-Gasse 36 · 8055 Graz · Austria · www.xal.com

03.07.2025

SASSO 60 round wallwasher

trim 2 lamps

048-2641014A 048-269831G 002-90748



Projet / Type

Notes

Quantité / Date

Facteur de maintenance

Temps de fonctionnement [h]	10 000	20 000	30 000	40 000	50 000
LLMF	0.96	0.95	0.94	0.93	0.92
LSF	1	1	1	1	1
MF	LMF × RSMF × LLMF × LSF		RSMF ^a	Facteur de maintenance des parois du local	
MF	Facteur de maintenance		LLMF	Facteur de maintenance du flux lumineux	
LMF ^a	Facteur de maintenance du luminaire		LSF	Facteur de survie des lampes	

^a Selon "CIE 97, Maintenance of indoor electric lighting systems", 2005, ISBN 3-900-734-34-8. Les valeurs doivent être déterminées par le planificateur.

Types de disjoncteurs

Type de disjoncteur automatique	Nombre de luminaires
B10	72
B16	115
C10	106
C16	170

Composants

MOUNTING SET with trim 2 lamps

TYPE	COULEUR	L-L-H (MM)	NUMÉRO(S) ARTICLE(S)
pour faux plafonds	aluminium blanc	147-80-21	048-269831G

POWER SUPPLY

L-L-H (MM)	NUMÉRO(S) ARTICLE(S)
165-29-21	002-90748

Accessoires électriques en option

DIN RAIL LED DRIVER

TYPE	L-L-H (MM)	NUMÉRO(S) ARTICLE(S)
2 × 42W 48V DC UOUT 10–40V	36-88-59	005-6121030

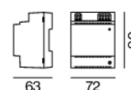
DIN RAIL POWER SUPPLY

L-L-H (MM)	NUMÉRO(S) ARTICLE(S)
72-90-63	005-6520210

Accessoires électriques en option

POWER SUPPLY PREWIRED

TYPE	NUMÉRO(S) ARTICLE(S)
avec boîte de dérivation	002-90790A
avec boîte de dérivation	002-90748A
avec boîte de dérivation	002-90771A
avec boîte de dérivation	002-90742A



SASSO 60 round wallwasher

trim 2 lamps

048-2641014A 048-269831G 002-90748



Projet / Type

Notes

Quantité / Date

Accessoires électriques en option

POWER SUPPLY

TYPE	L-L-H (MM)	NUMÉRO(S) ARTICLE(S)
avec fonction de bouclage	185-30-21	002-90770
avec fonction de bouclage	185-30-21	002-90747

