

SASSO 60 round wallwasher

trim

048-2641914A 048-269631G 002-90742



Projet / Type

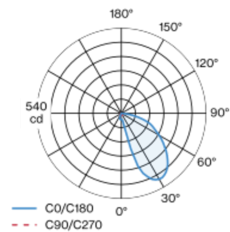
Notes

Quantité / Date

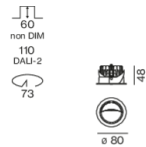


Spot rond encastrable en fonte d'aluminium injectée ; à 1 lampe ; surface argent mat ; rotatif à 360° ; montage sans outils en kit de montage grâce à un système breveté de loquet à billes ; boîtier à encastrer rond ; avec bord continu aluminium blanc ; approprié pour une épaisseur de plafond de 2-25 mm ; refroidissement passif des LED par géométrie optimisée du radiateur ; pas de formation d'ombres multiples ; couleur de lumière 2700 K ; binning initialement MacAdam ≤ 3 SDCM ; CRI ≥ 90 ; min. 90 % du flux lumineux au bout de 50000 heures de service ; LEDs à efficacité énergétique avec rendu élevé des couleurs ; avec réflecteur asymétrique (calcul spécial) pour intensités d'éclairage verticales homogènes ; réflecteur de haute qualité avec surface à micro-facettes vaporisée d'aluminium ; CP2 ; 220-240 V ; convertisseur inclus, non dimmable ; source lumineuse remplaçable par un professionnel agréé ; dispositif de commande remplaçable par un professionnel agréé ;

Répartition de la lumière



Dessin de fabrication



Général

Plafond | Encastré

rotation 360°

argent mat

Set de montage aluminium blanc

IP20

576 lm

luminaire 71 lm/W ¹

LED

2700 K

CRI ≥ 90

L90 / 50000 h

MacAdam initial ≤ 3 SDCM

R_g: 101 | R_r: 91 | R_{t(1-15)}: 89

MR 0.56 | MDER 0.51

Optique

wallwasher

PstLM ≤ 1.0 ² | SVM ≤ 0.4 ³

Electrique

non DIM

CP2 | 220-240 V

système 9.5 W | luminaire 8.1 W

36 Vf | 250 mA

Physique

bord

diamètre 80 mm | hauteur 48 mm

0.24 kg

Découpe

diamètre 73 mm

épaisseur min. du plafond 2 mm | épaisseur max. du plafond 25 mm

profondeur de l'encastrément 60 mm

¹ y compris la prise en compte des pertes optiques, des pertes de l'unité de contrôle interne et de l'efficacité du dispositif d'exploitation
² Valeur du produit contenant à pleine charge (non atténué)
³ y compris la prise en compte des pertes optiques et des pertes de l'unité de contrôle interne

Notice de montage



Calculateur d'éclairage



SASSO 60 round wallwasher

trim

048-2641914A 048-269631G 002-90742



Projet / Type

Notes

Quantité / Date

Facteur de maintenance

| Temps de fonctionnement [h] | 10 000 | 20 000 | 30 000 | 40 000 | 50 000 |
|-----------------------------|-------------------------------------|--------|-------------------|--|--------|
| LLMF | 0.96 | 0.95 | 0.94 | 0.93 | 0.92 |
| LSF | 1 | 1 | 1 | 1 | 1 |
| MF | LMF × RSMF × LLMF × LSF | | RSMF ^a | Facteur de maintenance des parois du local | |
| MF | Facteur de maintenance | | LLMF | Facteur de maintenance du flux lumineux | |
| LMF ^a | Facteur de maintenance du luminaire | | LSF | Facteur de survie des lampes | |

^a Selon "CIE 97, Maintenance of indoor electric lighting systems", 2005, ISBN 3-900-734-34-8. Les valeurs doivent être déterminées par le planificateur.

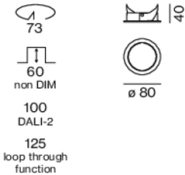
Types de disjoncteurs

| Type de disjoncteur automatique | Nombre de luminaires |
|---------------------------------|----------------------|
| B10 | 57 |
| B13 | 75 |
| B16 | 92 |
| B20 | 115 |
| C10 | 57 |
| C13 | 75 |
| C16 | 92 |
| C20 | 115 |

Composants

MOUNTING SET with trim 1 lamp

| TYPE | COULEUR | Ø (MM) | NUMÉRO(S) ARTICLE(S) |
|--------------------|-----------------|--------|----------------------|
| pour faux plafonds | aluminium blanc | 80 | 048-269631G |



POWER SUPPLY

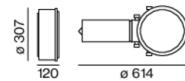
| L-L-H (MM) | NUMÉRO(S) ARTICLE(S) |
|------------|----------------------|
| 65-39-20 | 002-90742 |



Accessoires de montage

PRIMED CONCRETE MOUNTING HOUSING

| L-L-H (MM) | NUMÉRO(S) ARTICLE(S) |
|-------------|----------------------|
| 614-307-120 | 048-2695110 |



SASSO 60 round wallwasher

trim

048-2641914A 048-269631G 002-90742



Projet / Type

Notes

Quantité / Date

Accessoires électriques en option

DIN RAIL LED DRIVER

L-L-H (MM)
36-88-59

NUMÉRO(S) ARTICLE(S)
005-6121030



DIN RAIL POWER SUPPLY

L-L-H (MM)
72-90-63

NUMÉRO(S) ARTICLE(S)
005-6520210



Accessoires électriques en option

POWER SUPPLY PRE-WIRED with junction box

NUMÉRO(S) ARTICLE(S)

002-90790A

002-90748A

002-90771A

002-90742A



Accessoires électriques en option

POWER SUPPLY PRE-WIRED with loop through function

L-L-H (MM)
185-30-21
185-30-21

NUMÉRO(S) ARTICLE(S)
002-90770
002-90747



Accessoires électriques

THROUGH WIRING CONNECTION BOX

TYPE

câble non DIM ø 4-12 mm

DALI câble ø 4 – 12 mm

L-L-H (MM)

105-58-30

105-58-30

NUMÉRO(S) ARTICLE(S)

005-2531110

005-2551110



SASSO 60 round wallwasher

trim

048-2641914A 048-269631G 002-90742

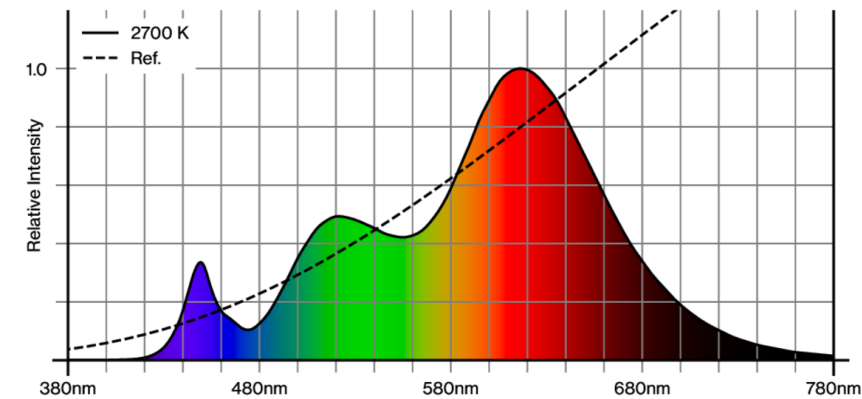


Projet / Type

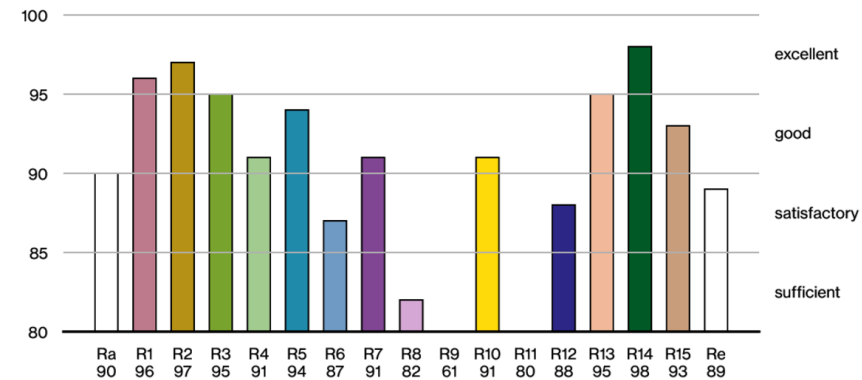
Notes

Quantité / Date

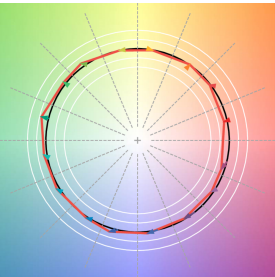
Rendu des couleurs



CRI/R_a ≥ 91 R_e ≥ 89 (2700 K)



TM30 colour vector graphic



The black line represents the black body reference. The red line indicates the results of the test light source. The deviation from the test light source to the reference is shown and is marked by arrows. The shorter the arrows, the higher the color rendering.

