

SASSO 60 round wallwasher/floor trim soft acoustic ceiling

048-2641919W 048-2696397 002-90748



Projet / Type

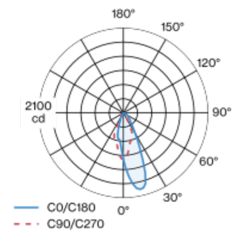
Notes

Quantité / Date



Spot rond encastrable en fonte d'aluminium injectée ; à 1 lampe ; surface poussière d'or ; rotatif à 360° ; montage sans outils en kit de montage grâce à un système breveté de loquet à billes ; boîtier à encastrer rond ; avec bord continu blanc signalisation ; pour encastrement en plafond en soft acoustic ; approprié pour une épaisseur de plafond de 25-40 mm ; refroidissement passif des LED par géométrie optimisée du radiateur ; pas de formation d'ombres multiples ; couleur de lumière 2700 K ; binning initialement MacAdam ≤ 3 SDCM ; CRI ≥ 90 ; min. 85 % du flux lumineux au bout de 50000 heures de service ; LEDs à efficacité énergétique avec rendu élevé des couleurs ; avec réflecteur asymétrique (calcul spécial) pour intensités d'éclairage verticales homogènes ; réflecteur de haute qualité avec surface à micro-facettes vaporisée d'aluminium ; CP2 ; 220-240 V ; convertisseur DALI-2 inclus ; source lumineuse remplaçable par un professionnel agréé ; dispositif de commande remplaçable par un professionnel agréé ;

Répartition de la lumière



Dessin de fabrication



Général

Plafond | Encastré

rotation 360°

poussière d'or | RAL 260-M

Set de montage blanc signalisation

IP20

992 lm

luminaire 112 lm/W¹

LED

2700 K

CRI ≥ 90

L85 / 50000 h

MacAdam initial ≤ 3 SDCM

R_g: 101 | R_r: 90 | R_{f(1-15)}: 88

MR 0.51 | MDER 0.46

Optique

wallwasher floor

PstLM ≤ 1.0 ² | SVM ≤ 0.4 ³

Electrique

DALI-2 | 1 DALI Addr.

CP2 | 220-240 V

système 10.4 W | luminaire 8.9 W

36 Vf | 250 mA

Physique

avec bordure pour plafond acoustique

diamètre 80 mm | hauteur 48 mm

0.28 kg

Découpe

diamètre 74 mm

épaisseur min. du plafond 25 mm | épaisseur max. du plafond 40 mm

profondeur de l'encastrement 100 mm

¹ y compris la prise en compte des pertes optiques, des pertes de l'unité de contrôle interne et de l'efficacité du dispositif d'exploitation
² Valeur du produit contenant à pleine charge (non atténué)
³ y compris la prise en compte des pertes optiques et des pertes de l'unité de contrôle interne

Notice de montage



Calculateur d'éclairage



SASSO 60 round wallwasher/floor trim soft acoustic ceiling

048-2641919W 048-2696397 002-90748



Projet / Type

Notes

Quantité / Date

Facteur de maintenance

Temps de fonctionnement [h]	10 000	20 000	30 000	40 000	50 000
LLMF	0.982	0.954	0.926	0.899	0.873
LSF	1	1	1	1	1
MF	$LMF \times RSMF \times LLMF \times LSF$				
MF	Facteur de maintenance				
LMF ^a	Facteur de maintenance du luminaire				
		RSMF ^a	Facteur de maintenance des parois du local		
		LLMF	Facteur de maintenance du flux lumineux		
		LSF	Facteur de survie des lampes		

^a Selon "CIE 97, Maintenance of indoor electric lighting systems", 2005, ISBN 3-900-734-34-8. Les valeurs doivent être déterminées par le planificateur.

Types de disjoncteurs

Type de disjoncteur automatique	Nombre de luminaires
B10	72
B16	115
C10	106
C16	170

Composants

MOUNTING SET with trim for soft acoustic ceilings

COULEUR	Ø (MM)	NUMÉRO(S) ARTICLE(S)
blanc signalisation	80	048-2696397



POWER SUPPLY

L-L-H (MM)	NUMÉRO(S) ARTICLE(S)
165-29-21	002-90748



Accessoires de montage

MOUNTING TOOL

TYPE	COULEUR	L-L-H (MM)	NUMÉRO(S) ARTICLE(S)
pour plafond acoustique	noir signalisation	77-77-35	048-2695918



[048-2641919W 048-2696397 002-90748] Les caractéristiques techniques sont des valeurs assignées pour une température ambiante de 25°C. Les données de flux lumineux sont soumises à une tolérance initiale de +/- 10%, celles de puissance électrique connectée à une tolérance initiale de +/- 10% et celles de température de couleur initiale de +/- 150 kelvins. Nous déclinons toute responsabilité relativement à d'éventuelles erreurs d'impression. Les CGV de XAL GmbH s'appliquent.
© XAL GmbH · Auer-Welsbach-Gasse 36 · 8055 Graz · Austria · www.xal.com

11.08.2025

SASSO 60 round wallwasher/floor trim soft acoustic ceiling

048-2641919W 048-2696397 002-90748



Projet / Type

Notes

Quantité / Date

Accessoires électriques en option

DIN RAIL LED DRIVER

L-L-H (MM)
36-88-59

NUMÉRO(S) ARTICLE(S)
005-6121030



DIN RAIL POWER SUPPLY

L-L-H (MM)
72-90-63

NUMÉRO(S) ARTICLE(S)
005-6520210



Accessoires électriques en option

POWER SUPPLY PRE-WIRED with junction box

NUMÉRO(S) ARTICLE(S)

002-90790A

002-90748A

002-90771A

002-90742A



Accessoires électriques en option

POWER SUPPLY PRE-WIRED with loop through function

L-L-H (MM)
185-30-21
185-30-21

NUMÉRO(S) ARTICLE(S)
002-90770
002-90747



Accessoires électriques

THROUGH WIRING CONNECTION BOX

TYPE

câble non DIM ø 4-12 mm

DALI câble ø 4 – 12 mm

L-L-H (MM)

105-58-30

105-58-30

NUMÉRO(S) ARTICLE(S)

005-2531110

005-2551110



SASSO 60 round wallwasher/floor trim soft acoustic ceiling

048-2641919W 048-2696397 002-90748

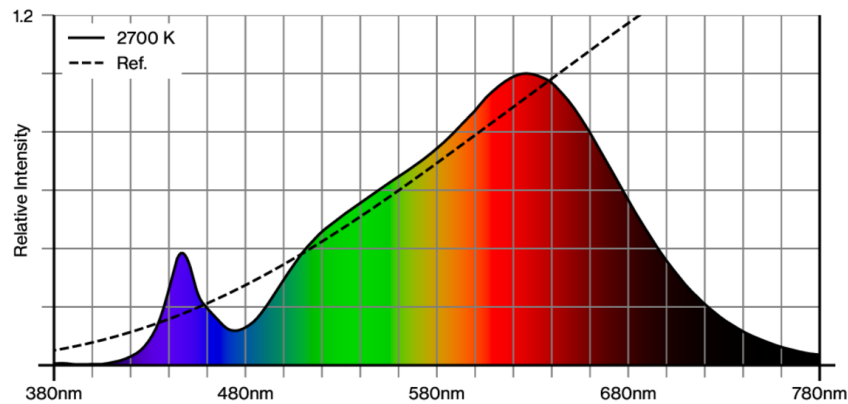


Projet / Type

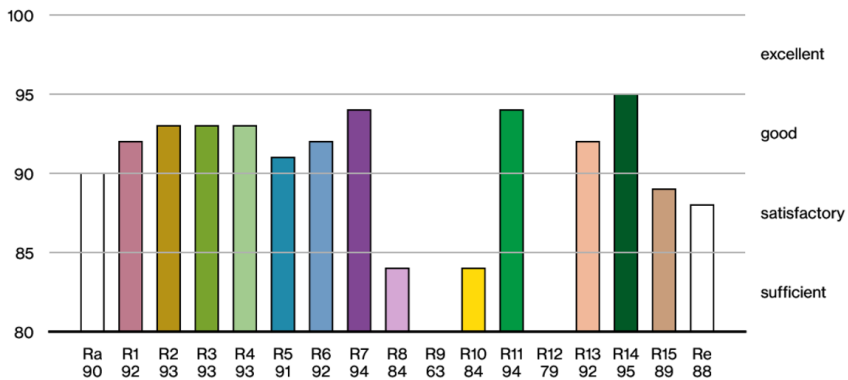
Notes

Quantité / Date

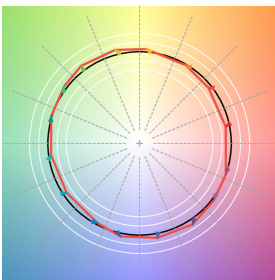
Rendu des couleurs



CRI/R_a ≥ 91 R_e ≥ 88 (2700 K)



TM30 colour vector graphic



The black line represents the black body reference. The red line indicates the results of the test light source. The deviation from the test light source to the reference is shown and is marked by arrows. The shorter the arrows, the higher the color rendering.