

SASSO 60 square wallwasher

trim

048-2651119A 048-2697318 002-90742



Projet / Type

Notes

Quantité / Date



Général

Plafond , Encastré

or , RAL 260-M¹

Set de montage noir profond

IP20

633 lm

luminaire 78 lm/W²

LED

4000 K

CRI ≥ 90

L90 / 50000 h

MacAdam ≤ 3 SDCM

R_g: 102 , R_f: 93 , R_{f(1-15)}: 92

MR 0.81

MDER 0.74

Optique

wallwasher

PstLM ≤ 1.0³

SVM ≤ 0.4³

Electrique

non DIM

220-240 V

système 9.5 W

luminaire 8.1 W

36 Vf

250 mA

CP2

Physique

bord

longueur 80 mm

largeur 80 mm

hauteur 48 mm

0.82 kg

Découpe

longueur 73 mm

largeur 73 mm

épaisseur min. du plafond 2 mm

épaisseur max. du plafond 25 mm

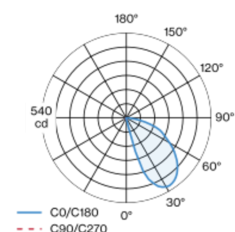
profondeur de l'encastrément 60 mm

¹ Code RAL

² y compris la prise en compte des pertes optiques et des pertes de l'unité de contrôle interne

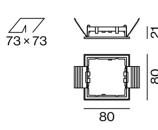
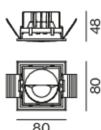
³ Valeur du produit contenant à pleine charge (non atténué)

Répartition de la lumière



Dessin de fabrication

60
non DIM
100
DALI-2
73x73



Notice de montage



Calculateur d'éclairage



SASSO 60 square wallwasher

trim

048-2651119A 048-2697318 002-90742



Projet / Type

Notes

Quantité / Date

Facteur de maintenance

Temps de fonctionnement [h]	10 000	20 000	30 000	40 000	50 000
LLMF	0.96	0.95	0.94	0.93	0.92
LSF	1	1	1	1	1
MF	LMF × RSMF × LLMF × LSF		RSMF ^a	Facteur de maintenance des parois du local	
MF	Facteur de maintenance		LLMF	Facteur de maintenance du flux lumineux	
LMF ^a	Facteur de maintenance du luminaire		LSF	Facteur de survie des lampes	

^a Selon "CIE 97, Maintenance of indoor electric lighting systems", 2005, ISBN 3-900-734-34-8. Les valeurs doivent être déterminées par le planificateur.

Types de disjoncteurs

Type de disjoncteur automatique	Nombre de luminaires
B10	57
B13	75
B16	92
B20	115
C10	57
C13	75
C16	92
C20	115

Composants

MOUNTING SET with trim 1 lamp

TYPE	COULEUR	L-L-H (MM)	NUMÉRO(S) ARTICLE(S)
pour faux plafonds	noir profond	80-80-21	048-2697318



POWER SUPPLY

TYPE	L-L-H (MM)	NUMÉRO(S) ARTICLE(S)
10 W	65-39-20	002-90742



Accessoires de montage

THROUGH WIRING CONNECTION BOX

TYPE	L-L-H (MM)	NUMÉRO(S) ARTICLE(S)
câble non DIM ø 4-12 mm, Linect®-Ready	105-58-30	005-253110
DALI câble ø 4 – 12 mm, Linect®-Ready	105-58-30	005-255110



Accessoires de montage

PRIMED CONCRETE MOUNTING HOUSING

COULEUR	L-L-H (MM)	NUMÉRO(S) ARTICLE(S)
aluminium blanc	614-307-120	048-2695110



Accessoires électriques en option

DIN RAIL LED DRIVER

TYPE	L-L-H (MM)	NUMÉRO(S) ARTICLE(S)
DALI-2 200-1050 mA 2 x 42W	36-88-59	005-6121030



DIN RAIL POWER SUPPLY

TYPE	L-L-H (MM)	NUMÉRO(S) ARTICLE(S)
160 W	72-90-63	005-6520210



[048-2651119A 048-2697318 002-90742] Les caractéristiques techniques sont des valeurs assignées pour une température ambiante de 25°C. Les données de flux lumineux sont soumises à une tolérance initiale de +/- 10%, celles de puissance électrique connectée à une tolérance initiale de +/- 10% et celles de température de couleur initiale de +/- 150 kelvins. Nous déclinons toute responsabilité relativement à d'éventuelles erreurs d'impression. Les CGV de XAL GmbH s'appliquent.
© XAL GmbH · Auer-Welsbach-Gasse 36 · 8055 Graz · Austria · www.xal.com

03.05.2025

SASSO 60 square wallwasher

trim

048-2651119A 048-2697318 002-90742



Projet / Type

Notes

Quantité / Date

Accessoires électriques en option

POWER SUPPLY PREWIRED

TYPE	NUMÉRO(S) ARTICLE(S)
avec boîte de dérivation DALI-2	002-90790A
avec boîte de dérivation DALI-2	002-90748A
avec boîte de dérivation non DIM	002-90771A
avec boîte de dérivation non DIM	002-90742A

Accessoires électriques en option

POWER SUPPLY

TYPE	L-L-H (MM)	NUMÉRO(S) ARTICLE(S)
with loop through function	185-30-21	002-90770
with loop through function	185-30-21	002-90747

