

# SASSO 60 square wallwasher/floor

trim

048-265119W 048-2697318 002-90742



Projet / Type

Notes

Quantité / Date



## Général

Plafond | Encastré  
gold dust | RAL 260-M<sup>1</sup>  
Set de montage noir profond  
IP20  
1090 lm  
luminaire 123 lm/W<sup>2</sup>

## LED

4000 K  
CRI ≥ 90  
L85 / 50000 h  
MacAdam initial ≤ 3 SDCM  
R<sub>g</sub>: 99 | R<sub>f</sub>: 92 | R<sub>t(1-5)</sub>: 90  
MR 0.81 | MDER 0.74

## Optique

wallwasher floor  
PstLM ≤ 1.0<sup>3</sup> | SVM ≤ 0.4<sup>3</sup>

## Electrique

non DIM  
CP2 | 220-240 V  
système 10.4 W | luminaire 8.9 W  
36 Vf | 250 mA

## Physique

bord  
longueur 80 mm | largeur 80 mm | hauteur 48 mm  
0.82 kg

## Découpe

longueur 73 mm | largeur 73 mm  
épaisseur min. du plafond 2 mm | épaisseur max. du plafond 25 mm  
profondeur de l'encastrement 60 mm

<sup>1</sup> Code RAL

<sup>2</sup> y compris la prise en compte des pertes optiques et des pertes de l'unité de contrôle interne

<sup>3</sup> Valeur du produit contenant à pleine charge (non atténué)

## Notice de montage

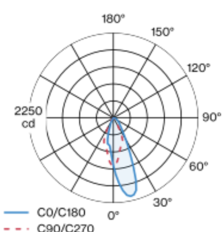


## Calculateur d'éclairage

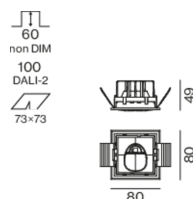


Spot encastré carré en aluminium moulé sous pression ; à 1 lampe ; surface gold dust ; montage sans outils en kit de montage grâce à un système breveté de loquet à billes ; boîtier à encastrer carré ; avec bord continu noir profond ; approprié pour une épaisseur de plafond de 2-25 mm ; refroidissement passif des LED par géométrie optimisée du radiateur ; pas de formation d'ombres multiples ; couleur de lumière 4000 K ; binning initialement MacAdam ≤ 3 SDCM ; CRI ≥ 90 ; min. 85 % du flux lumineux au bout de 50000 heures de service ; LEDs à efficacité énergétique avec rendu élevé des couleurs ; avec réflecteur asymétrique (calcul spécial) pour intensités d'éclairage verticales homogènes ; réflecteur de haute qualité avec surface à micro-facettes vaporisée d'aluminium ; CP2 ; 220-240 V ; convertisseur inclus, non dimmable ; boîtier de raccordement pour câblage ultérieur, 3 ou 5 bornes, disponible comme accessoire ; accessoires présentés séparément ; source lumineuse remplaçable par un professionnel agréé ; dispositif de commande remplaçable par un professionnel agréé ;

## Répartition de la lumière



## Dessin de fabrication



# SASSO 60 square wallwasher/floor

trim

048-2651119W 048-2697318 002-90742



Projet / Type

Notes

Quantité / Date

## Facteur de maintenance

Temps de fonctionnement [h]	10 000	20 000	30 000	40 000	50 000
LLMF	0.982	0.954	0.926	0.899	0.873
LSF	1	1	1	1	1
MF	LMF × RSMF × LLMF × LSF				
MF	Facteur de maintenance				
LMF <sup>a</sup>	Facteur de maintenance du luminaire				
		RSMF <sup>a</sup>	Facteur de maintenance des parois du local		
		LLMF	Facteur de maintenance du flux lumineux		
		LSF	Facteur de survie des lampes		

<sup>a</sup> Selon "CIE 97, Maintenance of indoor electric lighting systems", 2005, ISBN 3-900-734-34-8. Les valeurs doivent être déterminées par le planificateur.

## Types de disjoncteurs

Type de disjoncteur automatique	Nombre de luminaires
B10	57
B13	75
B16	92
B20	115
C10	57
C13	75
C16	92
C20	115

## Composants

### MOUNTING SET with trim 1 lamp

TYPE	COULEUR	L-L-H (MM)	NUMÉRO(S) ARTICLE(S)
pour faux plafonds	noir profond	80-80-21	048-2697318



### POWER SUPPLY

L-L-H (MM)	NUMÉRO(S) ARTICLE(S)
65-39-20	002-90742



## Accessoires de montage

### THROUGH WIRING CONNECTION BOX

TYPE	L-L-H (MM)	NUMÉRO(S) ARTICLE(S)
câble non DIM ø 4-12 mm, Linect®-Ready	105-58-30	005-253110
DALI câble ø 4 – 12 mm, Linect®-Ready	105-58-30	005-255110



## Accessoires de montage

### PRIMED CONCRETE MOUNTING HOUSING

COULEUR	L-L-H (MM)	NUMÉRO(S) ARTICLE(S)
aluminium blanc	614-307-120	048-2695110



## Accessoires électriques en option

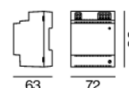
### DIN RAIL LED DRIVER

TYPE	L-L-H (MM)	NUMÉRO(S) ARTICLE(S)
2 × 42W   48V DC   UOUT 10–40V	36-88-59	005-6121030



### DIN RAIL POWER SUPPLY

L-L-H (MM)	NUMÉRO(S) ARTICLE(S)
72-90-63	005-6520210



[048-2651119W 048-2697318 002-90742] Les caractéristiques techniques sont des valeurs assignées pour une température ambiante de 25°C. Les données de flux lumineux sont soumises à une tolérance initiale de +/- 10%, celles de puissance électrique connectée à une tolérance initiale de +/- 10% et celles de température de couleur initiale de +/- 150 kelvins. Nous déclinons toute responsabilité relativement à d'éventuelles erreurs d'impression. Les CGV de XAL GmbH s'appliquent.  
© XAL GmbH · Auer-Welsbach-Gasse 36 · 8055 Graz · Austria · www.xal.com

05.07.2025

# SASSO 60 square wallwasher/floor

trim

048-2651119W 048-2697318 002-90742



Projet / Type

Notes

Quantité / Date

## Accessoires électriques en option

### POWER SUPPLY PREWIRED

TYPE	NUMÉRO(S) ARTICLE(S)
avec boîte de dérivation	002-90790A
avec boîte de dérivation	002-90748A
avec boîte de dérivation	002-90771A
avec boîte de dérivation	002-90742A



## Accessoires électriques en option

### POWER SUPPLY

TYPE	L-L-H (MM)	NUMÉRO(S) ARTICLE(S)
avec fonction de bouclage	185-30-21	002-90770
avec fonction de bouclage	185-30-21	002-90747

