

SASSO 60 square wallwasher/floor

trimless

048-2651914W 048-2697117 002-90748



Projet / Type

Notes

Quantité / Date



Général

Plafond | Encastré

argent mat

Set de montage blanc signalisation

IP20

1010 lm

luminaire 114 lm/W¹

LED

2700 K

CRI ≥ 90

L85 / 50000 h

MacAdam initial ≤ 3 SDCM

R_g: 101 | R_r: 90 | R_{t(1-5)}: 88

MR 0.51 | MDER 0.46

Optique

wallwasher floor

PstLM ≤ 1.0² | SVM ≤ 0.4²

Electrique

DALI-2 | 1 DALI Addr.

CP2 | 220-240 V

système 10.4 W | luminaire 8.9 W

36 Vf | 250 mA

Physique

sans bord

longueur 72 mm | largeur 72 mm | hauteur 48 mm

0.25 kg

Découpe

longueur 73 mm | largeur 73 mm

épaisseur min. du plafond 12.5 mm | épaisseur
max. du plafond 25 mm

profondeur de l'encastrement 105 mm

¹ y compris la prise en compte des pertes optiques et des pertes
de l'unité de contrôle interne

² Valeur du produit contenant à pleine charge (non atténué)

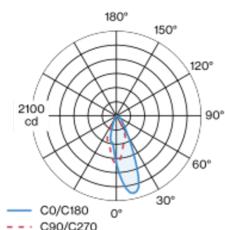
Notice de montage



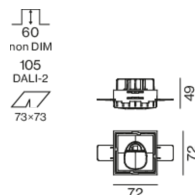
Calculateur d'éclairage



Répartition de la lumière



Dessin de fabrication



[048-2651914W 048-2697117 002-90748] Les caractéristiques techniques sont des valeurs assignées pour une température ambiante de 25°C. Les données de flux lumineux sont soumises à une tolérance initiale de +/- 10%, celles de puissance électrique connectée à une tolérance initiale de +/- 10% et celles de température de couleur initiale de +/- 150 kelvins. Nous déclinons toute responsabilité relativement à d'éventuelles erreurs d'impression. Les CGV de XAL GmbH s'appliquent.

© XAL GmbH · Auer-Welsbach-Gasse 36 · 8055 Graz · Austria · www.xal.com

02.07.2025

1 / 3

SASSO 60 square wallwasher/floor

trimless

048-2651914W 048-2697117 002-90748



Projet / Type

Notes

Quantité / Date

Facteur de maintenance

| Temps de fonctionnement [h] | 10 000 | 20 000 | 30 000 | 40 000 | 50 000 |
|-----------------------------|-------------------------------------|--------|-------------------|--|--------|
| LLMF | 0.982 | 0.954 | 0.926 | 0.899 | 0.873 |
| LSF | 1 | 1 | 1 | 1 | 1 |
| MF | LMF × RSMF × LLMF × LSF | | RSMF ^a | Facteur de maintenance des parois du local | |
| MF | Facteur de maintenance | | LLMF | Facteur de maintenance du flux lumineux | |
| LMF ^a | Facteur de maintenance du luminaire | | LSF | Facteur de survie des lampes | |

^a Selon "CIE 97, Maintenance of indoor electric lighting systems", 2005, ISBN 3-900-734-34-8. Les valeurs doivent être déterminées par le planificateur.

Types de disjoncteurs

| Type de disjoncteur automatique | Nombre de luminaires |
|---------------------------------|----------------------|
| B10 | 72 |
| B16 | 115 |
| C10 | 106 |
| C16 | 170 |

Composants

MOUNTING SET trimless

| TYPE | COULEUR | L-L-H (MM) | NUMÉRO(S) ARTICLE(S) |
|---|---------------------|------------|----------------------|
| pour plafonds en placo-plâtre 12,5/15/25 mm | blanc signalisation | 72-72-29 | 048-2697117 |



POWER SUPPLY

| L-L-H (MM) | NUMÉRO(S) ARTICLE(S) |
|------------|----------------------|
| 165-29-21 | 002-90748 |



Accessoires de montage

THROUGH WIRING CONNECTION BOX

| TYPE | L-L-H (MM) | NUMÉRO(S) ARTICLE(S) |
|--|------------|----------------------|
| câble non DIM ø 4-12 mm, Linect®-Ready | 105-58-30 | 005-2531110 |
| DALI câble ø 4 - 12 mm, Linect®-Ready | 105-58-30 | 005-2551110 |



Accessoires de montage

PRIMED CONCRETE MOUNTING HOUSING

| COULEUR | L-L-H (MM) | NUMÉRO(S) ARTICLE(S) |
|-----------------|-------------|----------------------|
| aluminium blanc | 614-307-120 | 048-2695110 |



Accessoires électriques en option

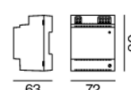
DIN RAIL LED DRIVER

| TYPE | L-L-H (MM) | NUMÉRO(S) ARTICLE(S) |
|------------------------------|------------|----------------------|
| 2×42W 48V DC UOUT 10-40V | 36-88-59 | 005-6121030 |



DIN RAIL POWER SUPPLY

| L-L-H (MM) | NUMÉRO(S) ARTICLE(S) |
|------------|----------------------|
| 72-90-63 | 005-6520210 |



[048-2651914W 048-2697117 002-90748] Les caractéristiques techniques sont des valeurs assignées pour une température ambiante de 25°C. Les données de flux lumineux sont soumises à une tolérance initiale de +/- 10%, celles de puissance électrique connectée à une tolérance initiale de +/- 10% et celles de température de couleur initiale de +/- 150 kelvins. Nous déclinons toute responsabilité relativement à d'éventuelles erreurs d'impression. Les CGV de XAL GmbH s'appliquent.
© XAL GmbH · Auer-Welsbach-Gasse 36 · 8055 Graz · Austria · www.xal.com

02.07.2025

SASSO 60 square wallwasher/floor

trimless

048-2651914W 048-2697117 002-90748



Projet / Type

Notes

Quantité / Date

Accessoires électriques en option

POWER SUPPLY PREWIRED

| TYPE | NUMÉRO(S) ARTICLE(S) |
|--------------------------|----------------------|
| avec boîte de dérivation | 002-90790A |
| avec boîte de dérivation | 002-90748A |
| avec boîte de dérivation | 002-90771A |
| avec boîte de dérivation | 002-90742A |



Accessoires électriques en option

POWER SUPPLY

| TYPE | L-L-H (MM) | NUMÉRO(S) ARTICLE(S) |
|---------------------------|------------|----------------------|
| avec fonction de bouclage | 185-30-21 | 002-90770 |
| avec fonction de bouclage | 185-30-21 | 002-90747 |

