

SASSO 60 square wallwasher/floor

trim

048-2651014W 048-2697317 002-90748



Projet / Type

Notes

Quantité / Date



Général

Plafond , Encastré

argent mat

Set de montage blanc signalisation

IP20

1050 lm

luminaire 119 lm/W¹

LED

3000 K

CRI ≥ 90

L85 / 50000 h

MacAdam initial ≤ 3 SDCM

R_g: 99 , R_f: 91 , R₍₁₋₁₅₎: 89

MR 0.61

MDER 0.55

Optique

wallwasher floor

PstLM ≤ 1.0 ²

SVM ≤ 0.4 ²

Electrique

DALI-2

220-240 V

système 10.4 W

luminaire 8.9 W

36 Vf

250 mA

CP2

1 DALI Addr.

Physique

bord

longueur 80 mm

largeur 80 mm

hauteur 48 mm

Découpe

longueur 73 mm

largeur 73 mm

épaisseur min. du plafond 2 mm

épaisseur max. du plafond 25 mm

profondeur de l'encastrément 100 mm

¹ y compris la prise en compte des pertes optiques et des pertes de l'unité de contrôle interne

² Valeur du produit contenant à pleine charge (non atténué)

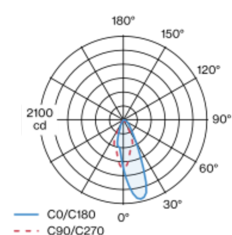
Notice de montage



Calculateur d'éclairage

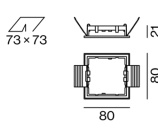
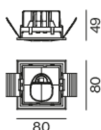


Répartition de la lumière



Dessin de fabrication

60
non DIM
100
DALI-2
73x73



SASSO 60 square wallwasher/floor

trim

048-2651014W 048-2697317 002-90748



Projet / Type

Notes

Quantité / Date

Facteur de maintenance

| Temps de fonctionnement [h] | 10 000 | 20 000 | 30 000 | 40 000 | 50 000 |
|-----------------------------|-------------------------------------|--------|-------------------|--|--------|
| LLMF | 0.982 | 0.954 | 0.926 | 0.899 | 0.873 |
| LSF | 1 | 1 | 1 | 1 | 1 |
| MF | LMF × RSMF × LLMF × LSF | | RSMF ^a | Facteur de maintenance des parois du local | |
| MF | Facteur de maintenance | | LLMF | Facteur de maintenance du flux lumineux | |
| LMF ^a | Facteur de maintenance du luminaire | | LSF | Facteur de survie des lampes | |

^a Selon "CIE 97, Maintenance of indoor electric lighting systems", 2005, ISBN 3-900-734-34-8. Les valeurs doivent être déterminées par le planificateur.

Types de disjoncteurs

| Type de disjoncteur automatique | Nombre de luminaires |
|---------------------------------|----------------------|
| B10 | 72 |
| B16 | 115 |
| C10 | 106 |
| C16 | 170 |

Composants

MOUNTING SET with trim 1 lamp

| TYPE | COULEUR | L-L-H (MM) | NUMÉRO(S) ARTICLE(S) |
|--------------------|---------------------|------------|----------------------|
| pour faux plafonds | blanc signalisation | 80-80-21 | 048-2697317 |



POWER SUPPLY

NUMÉRO(S) ARTICLE(S)
002-90748

Accessoires de montage

THROUGH WIRING CONNECTION BOX

| TYPE | L-L-H (MM) | NUMÉRO(S) ARTICLE(S) |
|--|------------|----------------------|
| câble non DIM ø 4-12 mm, Linect®-Ready | 105-58-30 | 005-253110 |
| DALI câble ø 4 – 12 mm, Linect®-Ready | 105-58-30 | 005-255110 |



Accessoires de montage

PRIMED CONCRETE MOUNTING HOUSING

| COULEUR | L-L-H (MM) | NUMÉRO(S) ARTICLE(S) |
|-----------------|-------------|----------------------|
| aluminium blanc | 614-307-120 | 048-2695110 |



Accessoires électriques en option

DIN RAIL LED DRIVER

| TYPE | L-L-H (MM) | NUMÉRO(S) ARTICLE(S) |
|--------------------------------|------------|----------------------|
| DALI-2 200-1050 mA 2 x 42W | 36-88-59 | 005-6121030 |



DIN RAIL POWER SUPPLY

| TYPE | L-L-H (MM) | NUMÉRO(S) ARTICLE(S) |
|-------|------------|----------------------|
| 160 W | 72-90-63 | 005-6520210 |



[048-2651014W 048-2697317 002-90748] Les caractéristiques techniques sont des valeurs assignées pour une température ambiante de 25°C. Les données de flux lumineux sont soumises à une tolérance initiale de +/- 10%, celles de puissance électrique connectée à une tolérance initiale de +/- 10% et celles de température de couleur initiale de +/- 150 kelvins. Nous déclinons toute responsabilité relativement à d'éventuelles erreurs d'impression. Les CGV de XAL GmbH s'appliquent.
© XAL GmbH · Auer-Welsbach-Gasse 36 · 8055 Graz · Austria · www.xal.com

01.05.2025

SASSO 60 square wallwasher/floor

trim
048-2651014W 048-2697317 002-90748



Projet / Type

Notes

Quantité / Date

Accessoires électriques en option

POWER SUPPLY PREWIRED

| TYPE | NUMÉRO(S) ARTICLE(S) |
|------------------------------------|----------------------|
| avec boîte de dérivation DALI-2 | 002-90790A |
| avec boîte de dérivation DALI-2 | 002-90748A |
| avec boîte de dérivation non DIM | 002-90771A |
| avec boîte de dérivation non DIM | 002-90742A |

Accessoires électriques en option

POWER SUPPLY

| TYPE | L·L·H (MM) | NUMÉRO(S) ARTICLE(S) |
|----------------------------|------------|----------------------|
| with loop through function | 185-30-21 | 002-90770 |
| with loop through function | 185-30-21 | 002-90747 |

