

# SASSO 60 square wallwasher

trim 2 lamps


048-2651919A 048-2699317 002-90748



Projet / Type

Notes

Quantité / Date



### Général

Plafond , Encastré

or , RAL 260-M<sup>1</sup>

Set de montage blanc signalisation

IP20

1120 lm

luminaire 69 lm/W<sup>2</sup>

### LED

2700 K

CRI ≥ 90

L90 / 50000 h

MacAdam initial ≤ 3 SDCM

R<sub>g</sub>: 101, R<sub>f</sub>: 91, R<sub>(1-5)</sub>: 89

MR 0.56

MDER 0.51

### Optique

wallwasher

PstLM ≤ 1.0<sup>3</sup>

SVM ≤ 0.4<sup>3</sup>

### Electrique

DALI-2

220-240 V

système 19.0 W

luminaire 8.1 W

36 Vf

250 mA

luminaire 16.2 W

CP2

1 DALI Addr.

### Physique

bord

longueur 147 mm

largeur 81 mm

hauteur 48 mm

### Découpe

longueur 138 mm

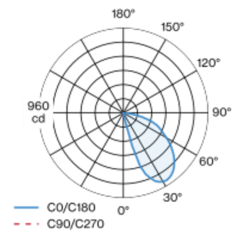
largeur 73 mm

épaisseur min. du plafond 2 mm

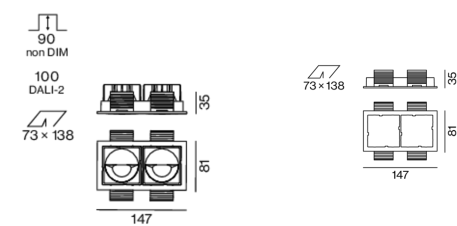
épaisseur max. du plafond 25 mm

profondeur de l'encastrement 100 mm

### Répartition de la lumière



### Dessin de fabrication



<sup>1</sup> Code RAL  
<sup>2</sup> y compris la prise en compte des pertes optiques et des pertes de l'unité de contrôle interne  
<sup>3</sup> Valeur du produit contenant à pleine charge (non atténué)

### Notice de montage



### Calculateur d'éclairage



# SASSO 60 square wallwasher

trim 2 lamps

048-2651919A 048-2699317 002-90748



Projet / Type

Notes

Quantité / Date

## Facteur de maintenance

| Temps de fonctionnement [h] | 10 000                              | 20 000 | 30 000            | 40 000                                     | 50 000 |
|-----------------------------|-------------------------------------|--------|-------------------|--|--------|
| LLMF                        | 0.96                                | 0.95   | 0.94              | 0.93                                       | 0.92   |
| LSF                         | 1                                   | 1      | 1                 | 1  | 1      |
| MF                          | LMF × RSMF × LLMF × LSF             |        | RSMF <sup>a</sup> | Facteur de maintenance des parois du local |        |
| MF                          | Facteur de maintenance              |        | LLMF              | Facteur de maintenance du flux lumineux    |        |
| LMF <sup>a</sup>            | Facteur de maintenance du luminaire |        | LSF               | Facteur de survie des lampes               |        |

<sup>a</sup> Selon "CIE 97, Maintenance of indoor electric lighting systems", 2005, ISBN 3-900-734-34-8. Les valeurs doivent être déterminées par le planificateur.

## Types de disjoncteurs

| Type de disjoncteur automatique | Nombre de luminaires |
|---------------------------------|----------------------|
| B10                             | 72                   |
| B16                             | 115                  |
| C10                             | 106                  |
| C16                             | 170                  |

## Composants

### MOUNTING SET with trim 2 lamps

| TYPE               | COULEUR             | L-L-H (MM) | NUMÉRO(S) ARTICLE(S) |
|--------------------|---------------------|------------|----------------------|
| pour faux plafonds | blanc signalisation | 147-81-35  | 048-2699317          |

### POWER SUPPLY

NUMÉRO(S) ARTICLE(S)  
002-90748



## Accessoires de montage

### THROUGH WIRING CONNECTION BOX

| TYPE                                   | L-L-H (MM) | NUMÉRO(S) ARTICLE(S) |
|--|------------|----------------------|
| câble non DIM ø 4-12 mm, Linect®-Ready | 105-58-30  | 005-2531110          |
| DALI câble ø 4 – 12 mm, Linect®-Ready  | 105-58-30  | 005-2551110          |



## Accessoires électriques en option

### DIN RAIL LED DRIVER

| TYPE                           | L-L-H (MM) | NUMÉRO(S) ARTICLE(S) |
|--------------------------------|------------|----------------------|
| DALI-2   200-1050 mA   2 x 42W | 36-88-59   | 005-6121030          |



### DIN RAIL POWER SUPPLY

| TYPE  | L-L-H (MM) | NUMÉRO(S) ARTICLE(S) |
|-------|------------|----------------------|
| 160 W | 72-90-63   | 005-6520210          |



[048-2651919A 048-2699317 002-90748] Les caractéristiques techniques sont des valeurs assignées pour une température ambiante de 25°C. Les données de flux lumineux sont soumises à une tolérance initiale de +/- 10%, celles de puissance électrique connectée à une tolérance initiale de +/- 10% et celles de température de couleur initiale de +/- 150 kelvins. Nous déclinons toute responsabilité relativement à d'éventuelles erreurs d'impression. Les CGV de XAL GmbH s'appliquent.  
© XAL GmbH · Auer-Welsbach-Gasse 36 · 8055 Graz · Austria · www.xal.com

03.05.2025

# SASSO 60 square wallwasher

trim 2 lamps

048-2651919A 048-2699317 002-90748



Projet / Type

Notes

Quantité / Date

## Accessoires électriques en option

### POWER SUPPLY PREWIRED

| TYPE                               | NUMÉRO(S) ARTICLE(S) |
|------------------------------------|----------------------|
| avec boîte de dérivation   DALI-2  | 002-90790A           |
| avec boîte de dérivation   DALI-2  | 002-90748A           |
| avec boîte de dérivation   non DIM | 002-90771A           |
| avec boîte de dérivation   non DIM | 002-90742A           |

## Accessoires électriques en option

### POWER SUPPLY

| TYPE                       | L-L-H (MM) | NUMÉRO(S) ARTICLE(S) |
|----------------------------|------------|----------------------|
| with loop through function | 185-30-21  | 002-90770            |
| with loop through function | 185-30-21  | 002-90747            |

