

SASSO 60 square downlight

semi-recessed


048-3001177S 002-90790



Projet / Type

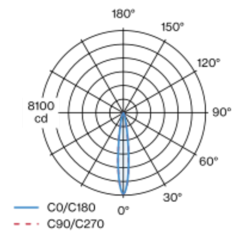
Notes

Quantité / Date



Spot carré en aluminium monté en semi-encastré ; surface thermolaquée blanc signalisation ; Couleur intérieure laquée en blanc ; corps de luminaire pouvant être monté sans outils sur la plaque de montage grâce à un système de verrouillage ; refroidissement passif des LED par géométrie optimisée du radiateur ; avec technologie COB (Chip on Board) pour efficacité maximale ; pas de formation d'ombres multiples ; couleur de lumière 4000 K ; binning initialement MacAdam ≤ 2 SDCM ; CRI ≥ 90 ; LEDs à efficacité énergétique avec rendu élevé des couleurs ; incl. optique lentille de grande qualité ; caractéristique de rayonnement précise avec angle de diffusion 15° ; UGR ≤ 16 ; indice de protection IP40 ; CP2 ; 220-240 V ; convertisseur DALI-2 inclus ; confort visuel sans scintillement par régulation analogique de l'intensité (valeur minimale 1%) ; convertisseur externe pour fente plafond, câblage continu adapté ; source lumineuse remplaçable par un professionnel agréé ; dispositif de commande remplaçable par un professionnel agréé ;

Répartition de la lumière



Dessin de fabrication



Général

Plafond Demi-encastré
blanc signalisation RAL 9016 ¹
Couleur intérieure blanc
avant IP40 arrière IP20
962 lm
luminaire 89 lm/W ²

LED

4000 K
CRI ≥ 90
MacAdam initial ≤ 2 SDCM
R _g : 98 R _f : 90 R _{t(1-15)} : 88
MR 0.8 MDER 0.72

Optique

spot angle de faisceau 15°
UGR ≤ 16
PstLM ≤ 1.0 ³ SVM ≤ 0.4 ³

Electrique

DALI-2 1 DALI Addr.
CP2 220-240 V
système 12.8 W luminaire 10.9 W
36 Vf 300 mA

Physique

longueur 72 mm largeur 72 mm hauteur 75 mm
4.9 kg

Découpe

diamètre 60 mm
profondeur de l'encastrement 110 mm

¹ Code RAL
² y compris la prise en compte des pertes optiques et des pertes de l'unité de contrôle interne
³ Valeur du produit contenant à pleine charge (non atténué)

Notice de montage



Calculateur d'éclairage



SASSO 60 square downlight

semi-recessed

048-3001177S 002-90790



Projet / Type

Notes

Quantité / Date

Composants

POWER SUPPLY

NUMÉRO(S) ARTICLE(S)
002-90790

Accessoires électriques en option

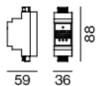
DIN RAIL LED DRIVER

TYPE	L-L-H (MM)	NUMÉRO(S) ARTICLE(S)
2 × 42W 48V DC UOUT 10–40V	36-88-59	005-6121030



DIN RAIL POWER SUPPLY

L-L-H (MM)	NUMÉRO(S) ARTICLE(S)
72-90-63	005-6520210



Accessoires électriques en option

POWER SUPPLY PREWIRED

TYPE	NUMÉRO(S) ARTICLE(S)
avec boîte de dérivation	002-90790A
avec boîte de dérivation	002-90748A
avec boîte de dérivation	002-90771A
avec boîte de dérivation	002-90742A



Accessoires électriques en option

POWER SUPPLY

TYPE	L-L-H (MM)	NUMÉRO(S) ARTICLE(S)
avec fonction de bouclage	185-30-21	002-90770
avec fonction de bouclage	185-30-21	002-90747

