

SASSO 60 round adjustable

semi-recessed

048-31019114S 002-90771



Projet / Type

Notes

Quantité / Date



Général

Plafond Demi-encastré
inclinaison max 30°
rotation 360°
noir profond RAL 9005 ¹
Couleur intérieure argent mat
IP20
869 lm
luminaire 80 lm/W ²

LED

2700 K
CRI ≥ 90
MacAdam initial ≤ 2 SDCM
R _g : 97 R _r : 91 R _{t(15)} : 87
MR 0.52 MDER 0.47

Optique

spot angle de faisceau 15°
UGR ≤ 13
PstLM ≤ 1.0 ³ SVM ≤ 0.4 ³

Electrique

non DIM
CP2 220-240 V
système 12.8 W luminaire 10.9 W
36 Vf 300 mA

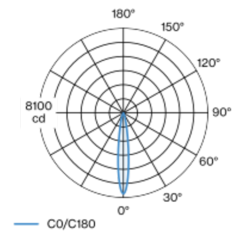
Physique

diamètre 72 mm hauteur 75 mm
0.38 kg

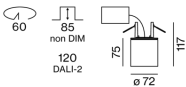
Découpe

diamètre 60 mm
profondeur de l'encastrement 85 mm

Répartition de la lumière



Dessin de fabrication



¹ Code RAL
² y compris la prise en compte des pertes optiques et des pertes de l'unité de contrôle interne
³ Valeur du produit contenant à pleine charge (non atténué)

Notice de montage



Calculateur d'éclairage



SASSO 60 round adjustable

semi-recessed

048-31019114S 002-90771



Projet / Type

Notes

Quantité / Date

Types de disjoncteurs

Type de disjoncteur automatique	Nombre de luminaires
B10	43
B13	55
B16	68
B20	85
C10	72
C13	94
C16	116
C20	145

Composants

POWER SUPPLY

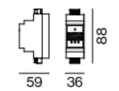
L-L-H (MM)	NUMÉRO(S) ARTICLE(S)
85-40-22	002-90771



Accessoires électriques en option

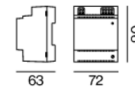
DIN RAIL LED DRIVER

TYPE	L-L-H (MM)	NUMÉRO(S) ARTICLE(S)
2×42W 48V DC UOUT 10–40V	36-88-59	005-6121030



DIN RAIL POWER SUPPLY

L-L-H (MM)	NUMÉRO(S) ARTICLE(S)
72-90-63	005-6520210



Accessoires électriques en option

POWER SUPPLY PREWIRED

TYPE	NUMÉRO(S) ARTICLE(S)
avec boîte de dérivation	002-90790A
avec boîte de dérivation	002-90748A
avec boîte de dérivation	002-90771A
avec boîte de dérivation	002-90742A



Accessoires électriques en option

POWER SUPPLY

TYPE	L-L-H (MM)	NUMÉRO(S) ARTICLE(S)
avec fonction de bouclage	185-30-21	002-90770
avec fonction de bouclage	185-30-21	002-90747

