

SASSO 60 round adjustable

semi-recessed

048-31012177S 002-90771



Projet / Type

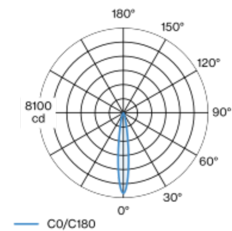
Notes

Quantité / Date

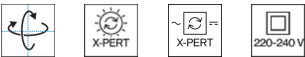
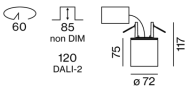


Spot cylindrique en aluminium monté en semi-encastré ; surface thermolaquée blanc signalisation ; Couleur intérieure laquée en blanc ; pivotant à 360° et orientable à 30° ; corps de luminaire pouvant être monté sans outils sur la plaque de montage grâce à un système de verrouillage ; refroidissement passif des LED par géométrie optimisée du radiateur ; avec technologie COB (Chip on Board) pour efficacité maximale ; pas de formation d'ombres multiples ; couleur de lumière 3500 K ; binning initialement MacAdam ≤ 2 SDCM ; CRI ≥ 90 ; LEDs à efficacité énergétique avec rendu élevé des couleurs ; incl. optique lentille de grande qualité ; caractéristique de rayonnement précise avec angle de diffusion 15° ; UGR ≤ 19 ; indice de protection IP20 ; CP2 ; 220-240 V ; convertisseur inclus, non dimmable ; convertisseur externe pour fente plafond, câblage continu adapté ; source lumineuse remplaçable par un professionnel agréé ; dispositif de commande remplaçable par un professionnel agréé ;

Répartition de la lumière



Dessin de fabrication



Général

Plafond Demi-encastré
inclinaison max 30°
rotation 360°
blanc signalisation RAL 9016 ¹
Couleur intérieure blanc
IP20
927 lm
luminaire 85 lm/W ²

LED

3500 K
CRI ≥ 90
MacAdam initial ≤ 2 SDCM
R _g : 99 R _r : 90 R _{t(1-5)} : 87
MR 0.6 MDER 0.54

Optique

spot angle de faisceau 15°
UGR ≤ 19
PstLM ≤ 1.0 ³ SVM ≤ 0.4 ³

Electrique

non DIM
CP2 220-240 V
système 12.8 W luminaire 10.9 W
36 Vf 300 mA

Physique

diamètre 72 mm hauteur 75 mm
0.38 kg

Découpe

diamètre 60 mm
profondeur de l'encastrément 85 mm

¹ Code RAL
² y compris la prise en compte des pertes optiques et des pertes de l'unité de contrôle interne
³ Valeur du produit contenant à pleine charge (non atténué)

Notice de montage



Calculateur d'éclairage



SASSO 60 round adjustable

semi-recessed

048-31012177S 002-90771



Projet / Type

Notes

Quantité / Date

Types de disjoncteurs

Type de disjoncteur automatique	Nombre de luminaires
B10	43
B13	55
B16	68
B20	85
C10	72
C13	94
C16	116
C20	145

Composants

POWER SUPPLY

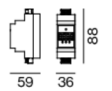
L-L-H (MM)	NUMÉRO(S) ARTICLE(S)
85-40-22	002-90771



Accessoires électriques en option

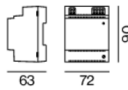
DIN RAIL LED DRIVER

TYPE	L-L-H (MM)	NUMÉRO(S) ARTICLE(S)
2×42W 48V DC UOUT 10–40V	36-88-59	005-6121030



DIN RAIL POWER SUPPLY

L-L-H (MM)	NUMÉRO(S) ARTICLE(S)
72-90-63	005-6520210



Accessoires électriques en option

POWER SUPPLY PREWIRED

TYPE	NUMÉRO(S) ARTICLE(S)
avec boîte de dérivation	002-90790A
avec boîte de dérivation	002-90748A
avec boîte de dérivation	002-90771A
avec boîte de dérivation	002-90742A



Accessoires électriques en option

POWER SUPPLY

TYPE	L-L-H (MM)	NUMÉRO(S) ARTICLE(S)
avec fonction de bouclage	185-30-21	002-90770
avec fonction de bouclage	185-30-21	002-90747

