

# SASSO 60 square wallwasher

semi-recessed

048-3601117A 002-90748



Projet / Type

Notes

Quantité / Date



## Général

Plafond | Demi-encastré

noir profond | RAL 9005 <sup>1</sup>

Couleur intérieure blanc

IP20

670 lm

luminaire 83 lm/W <sup>2</sup>

## LED

4000 K

CRI  $\geq$  90

L90 / 50000 h

MacAdam initial  $\leq$  3 SDCM

R<sub>g</sub>: 102 | R<sub>f</sub>: 93 | R<sub>(f-15)</sub>: 92

MR 0.81 | MDER 0.74

## Optique

wallwasher

PstLM  $\leq$  1.0 <sup>3</sup> | SVM  $\leq$  0.4 <sup>3</sup>

## Electrique

DALI-2

CP2 | 220-240 V

système 9.5 W | luminaire 8.1 W

36 Vf | 250 mA

## Physique

longueur 72 mm | largeur 72 mm | hauteur 75 mm

0.48 kg

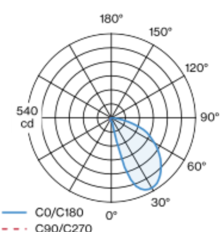
## Découpe

diamètre 60 mm

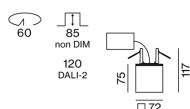
profondeur de l'encastrement 110 mm

Spot carré en aluminium monté en semi-encastré ; surface thermolaquée noir profond ; Couleur intérieure laquée en blanc ; corps de luminaire pouvant être monté sans outils sur la plaque de montage grâce à un système de verrouillage ; refroidissement passif des LED par géométrie optimisée du radiateur ; pas de formation d'ombres multiples ; couleur de lumière 4000 K ; binning initialement MacAdam  $\leq$  3 SDCM ; CRI  $\geq$  90 ; min. 90 % du flux lumineux au bout de 50000 heures de service ; LEDs à efficacité énergétique avec rendu élevé des couleurs ; avec réflecteur asymétrique (calcul spécial) pour intensités d'éclairage verticales homogènes ; réflecteur de haute qualité avec surface à micro-facettes vaporisée d'aluminium ; indice de protection IP20 ; CP2 ; 220-240 V ; convertisseur DALI-2 inclus ; confort visuel sans scintillement par régulation analogique de l'intensité (valeur minimale 1%) ; convertisseur externe pour fente plafond, câblage continu adapté ; source lumineuse remplaçable par un professionnel agréé ; dispositif de commande remplaçable par un professionnel agréé ;

## Répartition de la lumière



## Dessin de fabrication



<sup>1</sup> Code RAL

<sup>2</sup> y compris la prise en compte des pertes optiques et des pertes de l'unité de contrôle interne

<sup>3</sup> Valeur du produit contenant à pleine charge (non atténué)

## Notice de montage



## Calculateur d'éclairage



[048-3601117A 002-90748] Les caractéristiques techniques sont des valeurs assignées pour une température ambiante de 25°C. Les données de flux lumineux sont soumises à une tolérance initiale de +/- 10%, celles de puissance électrique connectée à une tolérance initiale de +/- 10% et celles de température de couleur initiale de +/- 150 kelvins. Nous déclinons toute responsabilité relativement à d'éventuelles erreurs d'impression. Les CGV de XAL GmbH s'appliquent.

© XAL GmbH · Auer-Welsbach-Gasse 36 · 8055 Graz · Austria · www.xal.com

06.07.2025

1 / 2

# SASSO 60 square wallwasher

semi-recessed

048-3601117A 002-90748



Projet / Type

Notes

Quantité / Date

## Facteur de maintenance

Temps de fonctionnement [h]	10 000	20 000	30 000	40 000	50 000
LLMF	0.96	0.95	0.94	0.93	0.92
LSF	1	1	1	1	1
MF	LMF × RSMF × LLMF × LSF		RSMF <sup>a</sup>	Facteur de maintenance des parois du local	
MF	Facteur de maintenance		LLMF	Facteur de maintenance du flux lumineux	
LMF <sup>a</sup>	Facteur de maintenance du luminaire		LSF	Facteur de survie des lampes	

<sup>a</sup> Selon "CIE 97, Maintenance of indoor electric lighting systems", 2005, ISBN 3-900-734-34-8. Les valeurs doivent être déterminées par le planificateur.

## Types de disjoncteurs

Type de disjoncteur automatique	Nombre de luminaires
B10	72
B16	115
C10	106
C16	170

## Composants

### POWER SUPPLY

L-L-H (MM)  
165-29-21

NUMÉRO(S) ARTICLE(S)  
002-90748



## Accessoires électriques en option

### DIN RAIL LED DRIVER

TYPE  
2 × 42W | 48V DC | UOUT 10–40V

L-L-H (MM)  
36-88-59

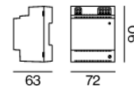
NUMÉRO(S) ARTICLE(S)  
005-6121030



### DIN RAIL POWER SUPPLY

L-L-H (MM)  
72-90-63

NUMÉRO(S) ARTICLE(S)  
005-6520210



## Accessoires électriques en option

### POWER SUPPLY PREWIRED

TYPE  
avec boîte de dérivation  
avec boîte de dérivation  
avec boîte de dérivation  
avec boîte de dérivation

NUMÉRO(S) ARTICLE(S)  
002-90790A  
002-90748A  
002-90771A  
002-90742A



## Accessoires électriques en option

### POWER SUPPLY

TYPE  
avec fonction de bouclage  
avec fonction de bouclage

L-L-H (MM)  
185-30-21  
185-30-21

NUMÉRO(S) ARTICLE(S)  
002-90770  
002-90747



[048-3601117A 002-90748] Les caractéristiques techniques sont des valeurs assignées pour une température ambiante de 25°C. Les données de flux lumineux sont soumises à une tolérance initiale de +/- 10%, celles de puissance électrique connectée à une tolérance initiale de +/- 10% et celles de température de couleur initiale de +/- 150 kelvins. Nous déclinons toute responsabilité relativement à d'éventuelles erreurs d'impression. Les CGV de XAL GmbH s'appliquent.  
© XAL GmbH · Auer-Welsbach-Gasse 36 · 8055 Graz · Austria · www.xal.com

06.07.2025