

# SASSO 60 round downlight trim soft acoustic ceiling


048-2602119F 048-2696398 002-90790



Projet / Type

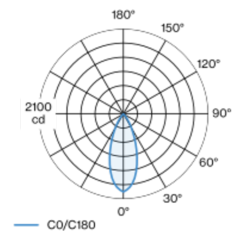
Notes

Quantité / Date

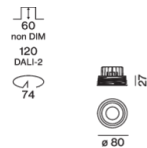


Spot rond encastrable en fonte d'aluminium injectée ; à 1 lampe ; surface poussière d'or ; montage sans outils en kit de montage grâce à un système breveté de loquet à billes ; boîtier à encastrer rond ; avec bord continu noir profond ; pour encastrement en plafond en soft acoustic ; approprié pour une épaisseur de plafond de 25-40 mm ; refroidissement passif des LED par géométrie optimisée du radiateur ; avec technologie COB (Chip on Board) pour efficacité maximale ; pas de formation d'ombres multiples ; couleur de lumière 4000 K ; binning initialement MacAdam  $\leq 2$  SDCM ; CRI  $\geq 90$  ; min. 80 % du flux lumineux au bout de 50000 heures de service ; LEDs à efficacité énergétique avec rendu élevé des couleurs ; incl. optique lentille de grande qualité ; caractéristique de rayonnement précise avec angle de diffusion 40° ; UGR  $\leq 19$  ; luminaire d'éclairage de poste de travail adapté au travail sur écran selon DIN EN 12464-1 ; luminance supérieure à 65°  $\leq 1500$  cd / m<sup>2</sup> ; indice de protection en bas IP44 (en haut IP20) ; CP2 ; 220-240 V ; convertisseur DALI-2 inclus ; source lumineuse remplaçable par un professionnel agréé ; dispositif de commande remplaçable par un professionnel agréé ;

## Répartition de la lumière



## Dessin de fabrication



### Général

Plafond | Encastré

rotation 360°

poussière d'or | RAL 260-M

Set de montage noir profond

avant IP44 | arrière IP20

995 lm

luminaire 94 lm/W <sup>1</sup>

### LED

4000 K

CRI  $\geq 90$

L80 / 50000 h

MacAdam initial  $\leq 2$  SDCM

R<sub>g</sub>: 98 | R<sub>r</sub>: 90 | R<sub>t(1-15)</sub>: 88

MR 0.8 | MDER 0.72

### Optique

flood | angle de faisceau 40°

UGR  $\leq 19$  |  $\geq 65^\circ$   $\leq 1500$  cd/m<sup>2</sup>

PstLM  $\leq 1.0$  <sup>2</sup> | SVM  $\leq 0.4$  <sup>3</sup>

### Electrique

DALI-2 | 1 DALI Addr.

CP2 | 220-240 V

système 12.5 W | luminaire 10.6 W

36 Vf | 300 mA

### Physique

avec bordure pour plafond acoustique

diamètre 80 mm | hauteur 48 mm

4.7 kg

### Découpe

diamètre 74 mm

épaisseur min. du plafond 25 mm | épaisseur max. du plafond 40 mm

profondeur de l'encastrement 100 mm

<sup>1</sup> y compris la prise en compte des pertes optiques, des pertes de l'unité de contrôle interne et de l'efficacité du dispositif d'exploitation  
<sup>2</sup> Valeur du produit contenant à pleine charge (non atténué)  
<sup>3</sup> y compris la prise en compte des pertes optiques et des pertes de l'unité de contrôle interne

## Notice de montage



## Calculateur d'éclairage



# SASSO 60 round downlight trim soft acoustic ceiling

048-2602119F 048-2696398 002-90790



Projet / Type

Notes

Quantité / Date

## Facteur de maintenance

Temps de fonctionnement [h]	10 000	20 000	30 000	40 000	50 000
LLMF	0.964	0.923	0.884	0.847	0.811
LSF	1	1	1	1	1
MF	$LMF \times RSMF \times LLMF \times LSF$				
MF	Facteur de maintenance				
LMF <sup>a</sup>	Facteur de maintenance du luminaire				
		RSMF <sup>a</sup>	Facteur de maintenance des parois du local		
		LLMF	Facteur de maintenance du flux lumineux		
		LSF	Facteur de survie des lampes		

<sup>a</sup> Selon "CIE 97, Maintenance of indoor electric lighting systems", 2005, ISBN 3-900-734-34-8. Les valeurs doivent être déterminées par le planificateur.

## Types de disjoncteurs

Type de disjoncteur automatique	Nombre de luminaires
B10	72
B16	115
C10	106
C16	170

## Composants

### MOUNTING SET with trim for soft acoustic ceilings

COULEUR	Ø (MM)	NUMÉRO(S) ARTICLE(S)
noir profond	80	048-2696398



### POWER SUPPLY

NUMÉRO(S) ARTICLE(S)
002-90790



## Accessoires de montage

### MOUNTING TOOL

TYPE	COULEUR	L-L-H (MM)	NUMÉRO(S) ARTICLE(S)
pour plafond acoustique	noir signalisation	77-77-35	048-2695918



# SASSO 60 round downlight trim soft acoustic ceiling

048-2602119F 048-2696398 002-90790



Projet / Type

Notes

Quantité / Date

## Accessoires électriques en option

### DIN RAIL LED DRIVER

L-L-H (MM)  
36-88-59

NUMÉRO(S) ARTICLE(S)  
005-6121030



### DIN RAIL POWER SUPPLY

L-L-H (MM)  
72-90-63

NUMÉRO(S) ARTICLE(S)  
005-6520210



## Accessoires électriques en option

### POWER SUPPLY PRE-WIRED with junction box

NUMÉRO(S) ARTICLE(S)

002-90790A

002-90748A

002-90771A

002-90742A



## Accessoires électriques en option

### POWER SUPPLY PRE-WIRED with loop through function

L-L-H (MM)  
185-30-21  
185-30-21

NUMÉRO(S) ARTICLE(S)  
002-90770  
002-90747



## Accessoires électriques

### THROUGH WIRING CONNECTION BOX

TYPE

câble non DIM ø 4-12 mm

DALI câble ø 4 – 12 mm

L-L-H (MM)

105-58-30

105-58-30

NUMÉRO(S) ARTICLE(S)

005-2531110

005-2551110



# SASSO 60 round downlight trim soft acoustic ceiling

048-2602119F 048-2696398 002-90790



Projet / Type

Notes

Quantité / Date

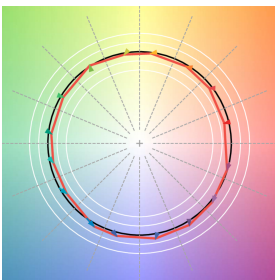
## Rendu des couleurs



CRI/R<sub>a</sub> ≥ 91 R<sub>e</sub> ≥ 88 (4000 K)



## TM30 colour vector graphic



The black line represents the black body reference. The red line indicates the results of the test light source. The deviation from the test light source to the reference is shown and is marked by arrows. The shorter the arrows, the higher the color rendering.