

# SASSO 60 square downlight

trim

048-2612219M 048-2697318 002-90790



Projet / Type

Notes

Quantité / Date



## Général

Plafond | Encastré  
poussière d'or | RAL 260-M  
Set de montage noir profond  
avant IP44 | arrière IP20  
1080 lm  
luminaire 101 lm/W<sup>1</sup>

## LED

3500 K  
CRI ≥ 90  
L80 / 50000 h  
MacAdam initial ≤ 2 SDCM  
R<sub>g</sub>: 99 | R<sub>f</sub>: 90 | R<sub>f(1-15)</sub>: 89  
MR 0.7 | MDER 0.64

## Optique

medium | angle de faisceau 27°  
UGR ≤ 16 | ≥65° <3000 cd/m<sup>2</sup>  
PstLM ≤ 1.0<sup>2</sup> | SVM ≤ 0.4<sup>3</sup>

## Electrique

DALI-2 | 1 DALI Addr.  
CP2 | 220-240 V  
système 12.5 W | luminaire 10.6 W  
36 Vf | 300 mA

## Physique

bord  
longueur 80 mm | largeur 80 mm | hauteur 48 mm  
5.3 kg

## Découpe

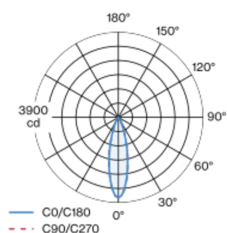
longueur 73 mm | largeur 73 mm  
épaisseur min. du plafond 2 mm | épaisseur max.  
du plafond 25 mm  
profondeur de l'encastrement 100 mm

<sup>1</sup> y compris la prise en compte des pertes optiques, des pertes de l'unité de contrôle interne et de l'efficacité du dispositif d'exploitation

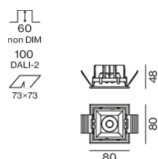
<sup>2</sup> Valeur du produit contenant à pleine charge (non atténué)

<sup>3</sup> y compris la prise en compte des pertes optiques et des pertes de l'unité de contrôle interne

## Répartition de la lumière



## Dessin de fabrication



trim

048-2612219M 048-2697318 002-90790



Projet / Type

## Notes

Quantité / Date

### Facteur de maintenance

Temps de fonctionnement [h]		10 000	20 000	30 000	40 000	50 000
LLMF		0.964	0.923	0.884	0.847	0.811
LSF		1	1	1	1	1
MF	LMF × RSMF × LLMF × LSF	RSMF <sup>a</sup>		Facteur de maintenance des parois du local		
MF	Facteur de maintenance	LLMF		Facteur de maintenance du flux lumineux		
LMF <sup>a</sup>	Facteur de maintenance du luminaire	LSF		Facteur de survie des lampes		

<sup>a</sup> Selon "CIE 97, Maintenance of indoor electric lighting systems", 2005, ISBN 3-900-734-34-8. Les valeurs doivent être déterminées par le planificateur.

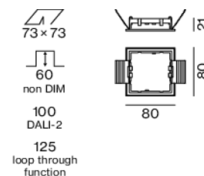
## Types de disjoncteurs

Type de disjoncteur automatique	Nombre de luminaires
B10	72
B16	115
C10	106
C16	170

## Composants

**MOUNTING SET with trim 1 lamp**

<b>TYPE</b>	<b>COULEUR</b>	<b>L·L·H (MM)</b>	<b>NUMÉRO(S) ARTICLE(S)</b>
pour faux plafonds	noir profond	80·80·21	048-2697318



## POWER SUPPLY

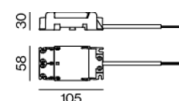
NUMÉRO(S) ARTICLE(S)  
002-90790



## Accessoires de montage

### THROUGH WIRING CONNECTION BOX

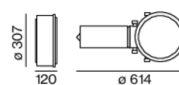
TYPE	L-L-H (MM)	NUMÉRO(S) ARTICLE(S)
câble non DIM ø 4-12 mm	105-58-30	005-2531110
DALI câble ø 4 – 12 mm	105-58-30	005-2551110



## Accessoires de montage

## PRIMED CONCRETE MOUNTING HOUSING

<b>L-L-H (MM)</b>	<b>NUMÉRO(S) ARTICLE(S)</b>
614-307:120	048-2695110



[048-2612219M 048-2697318 002-90790'] Les caractéristiques techniques sont des valeurs assignées pour une température ambiante de 25°C. Les données de flux lumineux sont soumises à une tolérance initiale de +/- 10%, celles de puissance électrique connectée à une tolérance initiale de +/- 10% et celles de température de couleur initiale de +/- 150 kelvins. Nous déclinons toute responsabilité relativement à d'éventuelles erreurs d'impression. Les CGV de XAL GmbH s'appliquent.

© XAL GmbH · Auer-Welsbach-Gasse 36 · 8055 Graz · Austria · [www.xal.com](http://www.xal.com)

03.08.2025

# SASSO 60 square downlight

trim

048-2612219M 048-2697318 002-90790



Projet / Type

Notes

Quantité / Date

## Accessoires électriques en option

### DIN RAIL LED DRIVER

L-L-H (MM)	NUMÉRO(S) ARTICLE(S)
36-88-59	005-6121030



### DIN RAIL POWER SUPPLY

L-L-H (MM)	NUMÉRO(S) ARTICLE(S)
72-90-63	005-6520210



## Accessoires électriques en option

### POWER SUPPLY PRE-WIRED

TYPE	NUMÉRO(S) ARTICLE(S)
avec boîte de dérivation	002-90790A
avec boîte de dérivation	002-90748A
avec boîte de dérivation	002-90771A
avec boîte de dérivation	002-90742A



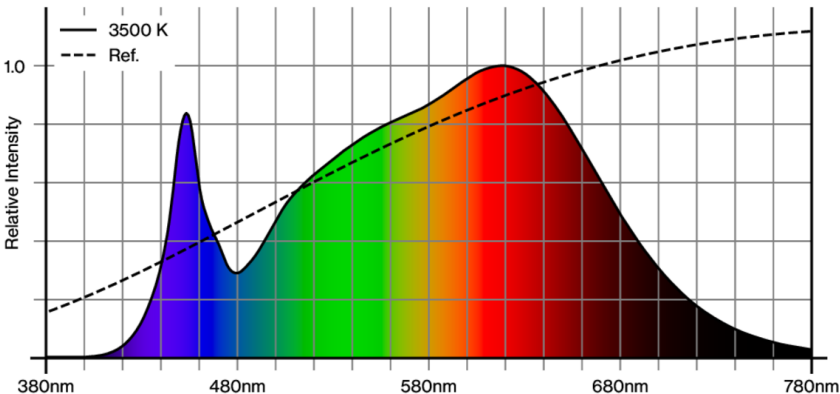
## Accessoires électriques en option

### POWER SUPPLY PRE-WIRED with loop through function

L-L-H (MM)	NUMÉRO(S) ARTICLE(S)
185-30-21	002-90770
185-30-21	002-90747



## Rendu des couleurs



# SASSO 60 square downlight

trim

048-2612219M 048-2697318 002-90790



Projet / Type

Notes

Quantité / Date



## TM30 colour vector graphic



The black line represents the black body reference. The red line indicates the results of the test light source. The deviation from the test light source to the reference is shown and is marked by arrows. The shorter the arrows, the higher the color rendering.

