

SASSO 60 square downlight

trim

048-2612219W 048-2697318 002-90790



Projet / Type

Notes

Quantité / Date



Général

Plafond | Encastré

gold dust | RAL 260-M¹

Set de montage noir profond

avant IP44 | arrière IP20

1070 lm

luminaire 100 lm/W²

LED

3500 K

CRI ≥ 90

L80 / 50000 h

MacAdam initial ≤ 2 SDCM

R_g: 99 | R_f: 90 | R_{t(1-15)}: 89

MR 0.7 | MDER 0.64

Optique

wide flood | angle de faisceau 57°

PstLM ≤ 1.0³ | SVM ≤ 0.4³

Electrique

DALI-2 | 1 DALI Addr.

CP2 | 220-240 V

système 12.5 W | luminaire 10.6 W

36 Vf | 300 mA

Physique

bord

longueur 80 mm | largeur 80 mm | hauteur 48 mm

5.3 kg

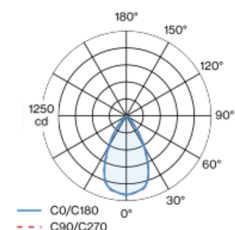
Découpe

longueur 73 mm | largeur 73 mm

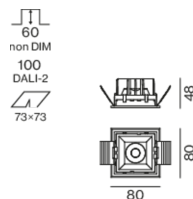
épaisseur min. du plafond 2 mm | épaisseur max. du plafond 25 mm

profondeur de l'encastrement 100 mm

Répartition de la lumière



Dessin de fabrication



¹ Code RAL

² y compris la prise en compte des pertes optiques et des pertes de l'unité de contrôle interne

³ Valeur du produit contenant à pleine charge (non atténué)

Notice de montage



Calculateur d'éclairage



SASSO 60 square downlight

trim

048-2612219W 048-2697318 002-90790



Projet / Type

Notes

Quantité / Date

Facteur de maintenance

Temps de fonctionnement [h]	10 000	20 000	30 000	40 000	50 000
LLMF	0.964	0.923	0.884	0.847	0.811
LSF	1	1	1	1	1
MF	LMF × RSMF × LLMF × LSF		RSMF ^a	Facteur de maintenance des parois du local	
MF	Facteur de maintenance		LLMF	Facteur de maintenance du flux lumineux	
LMF ^a	Facteur de maintenance du luminaire		LSF	Facteur de survie des lampes	

^a Selon "CIE 97, Maintenance of indoor electric lighting systems", 2005, ISBN 3-900-734-34-8. Les valeurs doivent être déterminées par le planificateur.

Types de disjoncteurs

Type de disjoncteur automatique	Nombre de luminaires
B10	72
B16	115
C10	106
C16	170

Composants

MOUNTING SET with trim 1 lamp

TYPE	COULEUR	L-L-H (MM)	NUMÉRO(S) ARTICLE(S)
pour faux plafonds	noir profond	80-80-21	048-2697318



POWER SUPPLY

NUMÉRO(S) ARTICLE(S)
002-90790



Accessoires de montage

THROUGH WIRING CONNECTION BOX

TYPE	L-L-H (MM)	NUMÉRO(S) ARTICLE(S)
câble non DIM ø 4-12 mm, Linect®-Ready	105-58-30	005-253110
DALI câble ø 4 – 12 mm, Linect®-Ready	105-58-30	005-255110



Accessoires de montage

PRIMED CONCRETE MOUNTING HOUSING

COULEUR	L-L-H (MM)	NUMÉRO(S) ARTICLE(S)
aluminium blanc	614-307-120	048-2695110



Accessoires électriques en option

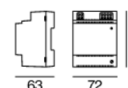
DIN RAIL LED DRIVER

TYPE	L-L-H (MM)	NUMÉRO(S) ARTICLE(S)
2 × 42W 48V DC UOUT 10–40V	36-88-59	005-6121030



DIN RAIL POWER SUPPLY

L-L-H (MM)	NUMÉRO(S) ARTICLE(S)
72-90-63	005-6520210



[048-2612219W 048-2697318 002-90790] Les caractéristiques techniques sont des valeurs assignées pour une température ambiante de 25°C. Les données de flux lumineux sont soumises à une tolérance initiale de +/- 10%, celles de puissance électrique connectée à une tolérance initiale de +/- 10% et celles de température de couleur initiale de +/- 150 kelvins. Nous déclinons toute responsabilité relativement à d'éventuelles erreurs d'impression. Les CGV de XAL GmbH s'appliquent.
© XAL GmbH · Auer-Welsbach-Gasse 36 · 8055 Graz · Austria · www.xal.com

07.07.2025

SASSO 60 square downlight

trim

048-2612219W 048-2697318 002-90790



Projet / Type

Notes

Quantité / Date

Accessoires électriques en option

POWER SUPPLY PREWIRED

TYPE	NUMÉRO(S) ARTICLE(S)
avec boîte de dérivation	002-90790A
avec boîte de dérivation	002-90748A
avec boîte de dérivation	002-90771A
avec boîte de dérivation	002-90742A



Accessoires électriques en option

POWER SUPPLY

TYPE	L-L-H (MM)	NUMÉRO(S) ARTICLE(S)
avec fonction de bouclage	185-30-21	002-90770
avec fonction de bouclage	185-30-21	002-90747

