

SASSO 60 round adjustable

trimless exposed concrete

048-262221W 048-2695210 002-90790



Projet / Type

Notes

Quantité / Date



Général

Plafond , Encastré

inclinaison max 30°

rotation 360°

noir , RAL 9005 ¹

Set de montage aluminium blanc

avant IP40 , arrière IP20

986 lm

luminaire 93 lm/W²

LED

3500 K

CRI ≥ 90

L80 / 50000 h

MacAdam initial ≤ 2 SDCM

R_g: 99 , R_f: 90 , R_t[1-15]: 89

MR 0.7

MDER 0.64

Optique

wide flood

angle de faisceau 56°

PstLM ≤ 1.0 ³

SVM ≤ 0.4 ³

Electrique

DALI-2

220-240 V

système 12.5 W

luminaire 10.6 W

36 Vf

300 mA

CP2

1 DALI Addr.

Physique

sans bordure pour plafond en béton apparent

longueur 230 mm

largeur 230 mm

hauteur 162 mm

6.8 kg

Découpe

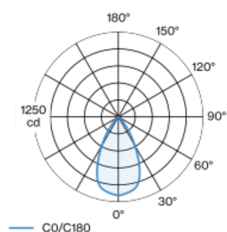
profondeur de l'encastrement 120 mm

¹ Code RAL

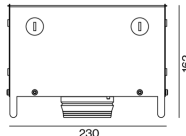
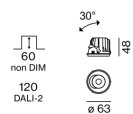
² y compris la prise en compte des pertes optiques et des pertes de l'unité de contrôle interne

³ Valeur du produit contenant à pleine charge (non atténué)

Répartition de la lumière



Dessin de fabrication



Notice de montage



Calculateur d'éclairage

