

# SASSO 60 base square downlight 1 lamp

ceiling


048-30309117S



Projet / Type

Notes

Quantité / Date



## Général

Plafond | Surface

noir profond | RAL 9005 <sup>1</sup>

Couleur intérieure blanc

IP20

740 lm

## LED

2700 K

CRI  $\geq 90$

MacAdam initial  $\leq 2$  SDCM

R<sub>g</sub>: 97 | R<sub>f</sub>: 91 | R<sub>t(1-5)</sub>: 87

MR 0.52 | MDER 0.47

## Optique

spot | angle de faisceau 15°

UGR  $\leq 16$

PstLM  $\leq 1.0$  <sup>2</sup> | SVM  $\leq 0.4$  <sup>2</sup>

## Electrique

non DIM

CP1 | 220-240 V

système 10.4 W

système 71 lm/W <sup>3</sup>

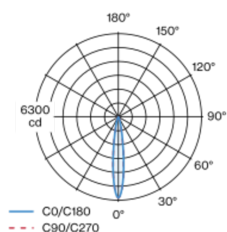
## Physique

longueur 180 mm | largeur 80 mm | hauteur 81 mm

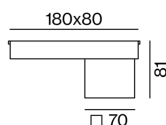
0.5 kg

Spot en saillie en aluminium ; à 1 lampe ; tête de spot carré ; surface thermolaquée noir profond ; Couleur intérieure laquée en blanc ; boîtier de montage en aluminium, avec convertisseur ; plaque de montage avec unité de conversion prémontée, pouvant être montée à l'avance ; corps de luminaire pouvant être monté sans outils grâce à un système de verrouillage ; refroidissement passif des LED par géométrie optimisée du radiateur ; avec technologie COB (Chip on Board) pour efficacité maximale ; pas de formation d'ombres multiples ; couleur de lumière 2700 K ; binning initialement MacAdam  $\leq 2$  SDCM ; CRI  $\geq 90$  ; LEDs à efficacité énergétique avec rendu élevé des couleurs ; incl. optique lentille de grande qualité ; caractéristique de rayonnement précise avec angle de diffusion 15° ; UGR  $\leq 16$  ; indice de protection IP20 ; CP1 ; 220-240 V ; convertisseur inclus, non dimmable ; luminaire pour câblage continu ; source lumineuse remplaçable par un professionnel agréé ; dispositif de commande remplaçable par un professionnel agréé ;

## Répartition de la lumière



## Dessin de fabrication



## Notice de montage



## Calculateur d'éclairage

