

SASSO 60 round adjustable

semi-recessed

048-31019174S 002-90790



Projet / Type

Notes

Quantité / Date



Général

Plafond | Demi-encastré

inclinaison max 30°

rotation 360°

blanc signalisation | RAL 9016 ¹

Couleur intérieure argent mat

IP20

869 lm

luminaire 80 lm/W ²

LED

2700 K

CRI ≥ 90

MacAdam initial ≤ 2 SDCM

R_g: 97 | R_r: 91 | R_{t(15)}: 87

MR 0.52 | MDER 0.47

Optique

spot | angle de faisceau 15°

UGR ≤ 13

PstLM ≤ 1.0 ³ | SVM ≤ 0.4 ³

Electrique

DALI-2 | 1 DALI Addr.

CP2 | 220-240 V

système 12.8 W | luminaire 10.9 W

36 Vf | 300 mA

Physique

diamètre 72 mm | hauteur 75 mm

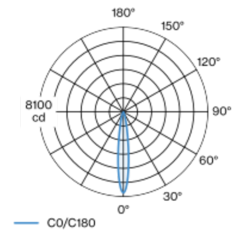
4.8 kg

Découpe

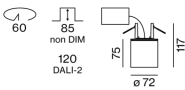
diamètre 60 mm

profondeur de l'encastrement 110 mm

Répartition de la lumière



Dessin de fabrication



¹ Code RAL
² y compris la prise en compte des pertes optiques et des pertes de l'unité de contrôle interne
³ Valeur du produit contenant à pleine charge (non atténué)

Notice de montage



Calculateur d'éclairage



SASSO 60 round adjustable

semi-recessed

048-31019174S 002-90790



Projet / Type

Notes

Quantité / Date

Composants

POWER SUPPLY

NUMÉRO(S) ARTICLE(S)
002-90790

Accessoires électriques en option

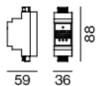
DIN RAIL LED DRIVER

TYPE	L-L-H (MM)	NUMÉRO(S) ARTICLE(S)
2 × 42W 48V DC UOUT 10–40V	36-88-59	005-6121030



DIN RAIL POWER SUPPLY

L-L-H (MM)	NUMÉRO(S) ARTICLE(S)
72-90-63	005-6520210



Accessoires électriques en option

POWER SUPPLY PREWIRED

TYPE	NUMÉRO(S) ARTICLE(S)
avec boîte de dérivation	002-90790A
avec boîte de dérivation	002-90748A
avec boîte de dérivation	002-90771A
avec boîte de dérivation	002-90742A



Accessoires électriques en option

POWER SUPPLY

TYPE	L-L-H (MM)	NUMÉRO(S) ARTICLE(S)
avec fonction de bouclage	185-30-21	002-90770
avec fonction de bouclage	185-30-21	002-90747

