

SASSO 60 round downlight

suspended

048-31200179S



Projet / Type

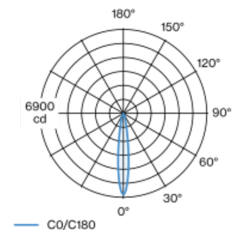
Notes

Quantité / Date



Spot cylindrique en aluminium moulé sous pression ; surface thermolaquée blanc signalisation ; Couleur intérieure laquée en poussière d'or ; suspension par câble de 1500 mm, câble d'alimentation inclus (blanche), recoupable à volonté ; refroidissement passif des LED par géométrie optimisée du radiateur ; avec technologie COB (Chip on Board) pour efficacité maximale ; pas de formation d'ombres multiples ; couleur de lumière 3000 K ; binning initialement MacAdam ≤ 2 SDCM ; CRI ≥ 90 ; LEDs à efficacité énergétique avec rendu élevé des couleurs ; incl. optique lentille de grande qualité ; caractéristique de rayonnement précise avec angle de diffusion 15° ; UGR ≤ 13 ; indice de protection IP20 ; CP1 ; 220-240 V ; convertisseur inclus, non dimmable ; convertisseur inclus dans le cache-piton ; cache-piton pour câblage continu ; source lumineuse remplaçable par un professionnel agréé ; dispositif de commande remplaçable par un professionnel agréé ;

Répartition de la lumière



Dessin de fabrication



Général

Plafond | Suspendu

blanc signalisation | RAL 9016

Couleur intérieure poussière d'or

IP20

742 lm

LED

3000 K

CRI ≥ 90

MacAdam initial ≤ 2 SDCM

R_g: 99 | R_f: 90 | R_[(1-5)]: 87

MR 0.6 | MDER 0.54

Optique

spot | angle de faisceau 15°

UGR ≤ 13

PstLM ≤ 1.0 ¹ | SVM ≤ 0.4 ²

Electrique

non DIM

CP1 | 220-240 V

système 10.4 W

système 71 lm/W³

Physique

diamètre 72 mm | hauteur 75 mm

0.7 kg

¹ Valeur du produit contenant à pleine charge (non atténué)
² y compris la prise en compte des pertes optiques et des pertes de l'unité de contrôle interne
³ y compris la prise en compte des pertes optiques.

Notice de montage



Calculateur d'éclairage



SASSO 60 round downlight

suspended

048-31200179S



Projet / Type

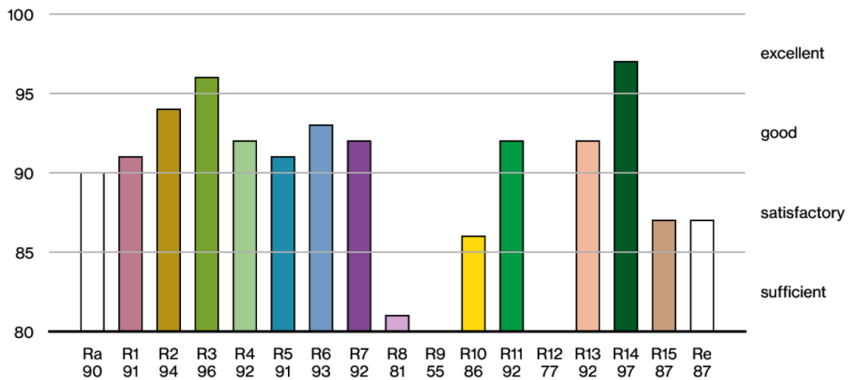
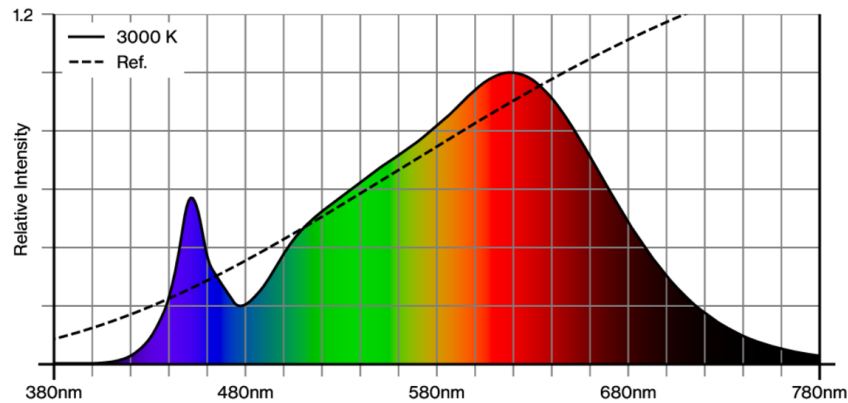
Notes

Quantité / Date

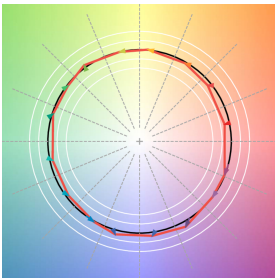
Types de disjoncteurs

Type de disjoncteur automatique	Nombre de luminaires
B10	46
B13	59
B16	74
B20	92
C10	74
C13	94
C16	119
C20	149

Rendu des couleurs



TM30 colour vector graphic



The black line represents the black body reference. The red line indicates the results of the test light source. The deviation from the test light source to the reference is shown and is marked by arrows. The shorter the arrows, the higher the color rendering.

