

SASSO 60 base round adjustable 2 lamps

ceiling

048-31401374S



Projet / Type

Notes

Quantité / Date



Général

Plafond | Surface

inclinaison max 30°

rotation 360°

blanc signalisation | RAL 9016

Couleur intérieure argent mat

IP20

1580 lm

LED

4000 K

CRI ≥ 90

MacAdam initial ≤ 2 SDCM

R_g: 98 | R_f: 90 | R_{t(1-15)}: 88

MR 0.8 | MDER 0.72

Optique

spot | angle de faisceau 15°

UGR ≤ 13

PstLM ≤ 1.0¹ | SVM ≤ 0.4²

Electrique

DALI-2 | 1 DALI Addr.

CP1 | 220-240 V

système 20.8 W

système 76 lm/W³

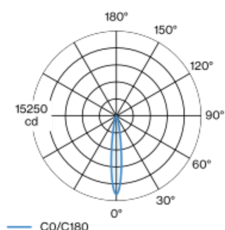
Physique

longueur 260 mm | largeur 80 mm | hauteur 81 mm

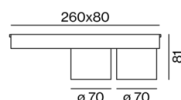
0.75 kg

Spot en saillie en aluminium ; à 2 lampes ; têtes de spot cylindriques ; surface thermolaquée blanc signalisation ; Couleur intérieure laquée en argent mat ; pivotant à 360° et orientable à 30° ; boîtier de montage en aluminium, avec convertisseur ; plaque de montage avec unité de conversion prémontée, pouvant être montée à l'avance ; corps de luminaire pouvant être monté sans outils grâce à un système de verrouillage ; refroidissement passif des LED par géométrie optimisée du radiateur ; avec technologie COB (Chip on Board) pour efficacité maximale ; pas de formation d'ombres multiples ; couleur de lumière 4000 K ; binning initialement MacAdam ≤ 2 SDCM ; CRI ≥ 90 ; LEDs à efficacité énergétique avec rendu élevé des couleurs ; incl. optique lentille de grande qualité ; caractéristique de rayonnement précise avec angle de diffusion 15° ; UGR ≤ 13 ; indice de protection IP20 ; CP1 ; 220-240 V ; convertisseur DALI-2 inclus ; confort visuel sans scintillement par régulation analogique de l'intensité (valeur minimale 1%) ; luminaire pour câblage continu ; source lumineuse remplaçable par un professionnel agréé ; dispositif de commande remplaçable par un professionnel agréé ;

Répartition de la lumière



Dessin de fabrication



Notice de montage



Calculateur d'éclairage



SASSO 60 base round adjustable 2 lamps

ceiling

048-31401374S



Projet / Type

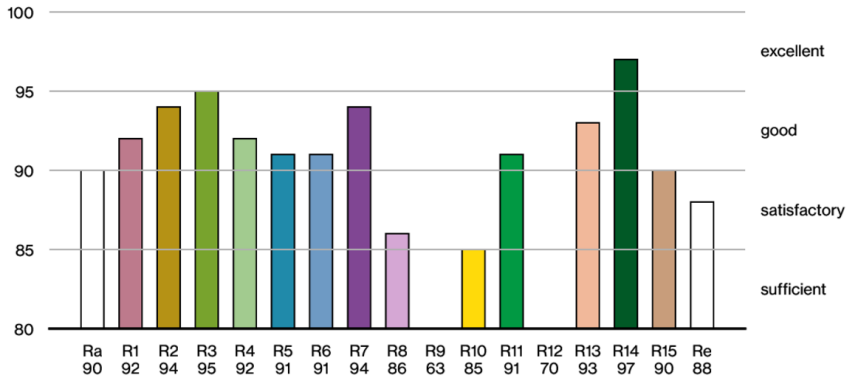
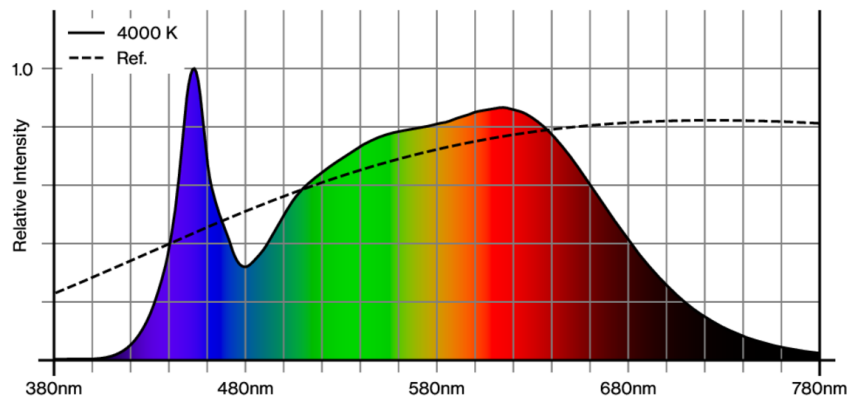
Notes

Quantité / Date

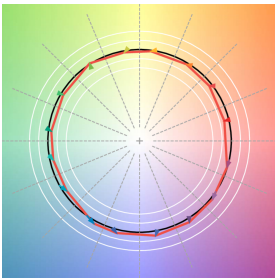
Types de disjoncteurs

Type de disjoncteur automatique	Nombre de luminaires
B10	21
B16	33
C10	35
C16	56

Rendu des couleurs



TM30 colour vector graphic



The black line represents the black body reference. The red line indicates the results of the test light source. The deviation from the test light source to the reference is shown and is marked by arrows. The shorter the arrows, the higher the color rendering.

