

SASSO 60 base round adjustable 2 lamps

ceiling

048-31402119M



Projet / Type

Notes

Quantité / Date



Général

Plafond | Surface

inclinaison max 30°

rotation 360°

noir profond | RAL 9005

Couleur intérieure poussière d'or

IP20

1750 lm

LED

3500 K

CRI ≥ 90

L80 / 50000 h

MacAdam initial ≤ 2 SDCM

R_g: 99 | R_r: 90 | R_{t(1-5)}: 89

MR 0.7 | MDER 0.64

Optique

medium | angle de faisceau 27°

UGR ≤ 16

PstLM ≤ 1.0 ¹ | SVM ≤ 0.4 ²

Electrique

non DIM

CP1 | 220-240 V

système 20.5 W

système 85 lm/W ³

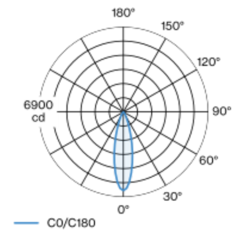
Physique

longueur 260 mm | largeur 80 mm | hauteur 81 mm

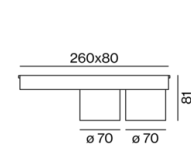
0.75 kg

Spot en saillie en aluminium ; à 2 lampes ; têtes de spot cylindriques ; surface thermolaquée noir profond ; Couleur intérieure laquée en poussière d'or ; pivotant à 360° et orientable à 30° ; boîtier de montage en aluminium, avec convertisseur ; plaque de montage avec unité de conversion prémontée, pouvant être montée à l'avance ; corps de luminaire pouvant être monté sans outils grâce à un système de verrouillage ; refroidissement passif des LED par géométrie optimisée du radiateur ; avec technologie COB (Chip on Board) pour efficacité maximale ; pas de formation d'ombres multiples ; couleur de lumière 3500 K ; binning initialement MacAdam ≤ 2 SDCM ; CRI ≥ 90 ; min. 80 % du flux lumineux au bout de 50000 heures de service ; LEDs à efficacité énergétique avec rendu élevé des couleurs ; incl. optique lentille de grande qualité ; caractéristique de rayonnement précise avec angle de diffusion 27° ; UGR ≤ 16 ; indice de protection IP20 ; CP1 ; 220-240 V ; convertisseur inclus, non dimmable ; luminaire pour câblage continu ; source lumineuse remplaçable par un professionnel agréé ; dispositif de commande remplaçable par un professionnel agréé ;

Répartition de la lumière



Dessin de fabrication



¹ Valeur du produit contenant à pleine charge (non atténué)
² y compris la prise en compte des pertes optiques et des pertes de l'unité de contrôle interne
³ y compris la prise en compte des pertes optiques.

Notice de montage



Calculateur d'éclairage



SASSO 60 base round adjustable 2 lamps

ceiling

048-31402119M



Projet / Type

Notes

Quantité / Date

Facteur de maintenance

| Temps de fonctionnement [h] | 10 000 | 20 000 | 30 000 | 40 000 | 50 000 |
|-----------------------------|--------|--------|--------|--------|--------|
| LLMF | 0.964 | 0.923 | 0.884 | 0.847 | 0.811 |
| LSF | 1 | 1 | 1 | 1 | 1 |

MF

LMF × RSMF × LLMF × LSF

MF

Facteur de maintenance

LMF^a

Facteur de maintenance du luminaire

RSMF^a

Facteur de maintenance des parois du local

LLMF

Facteur de maintenance du flux lumineux

LSF

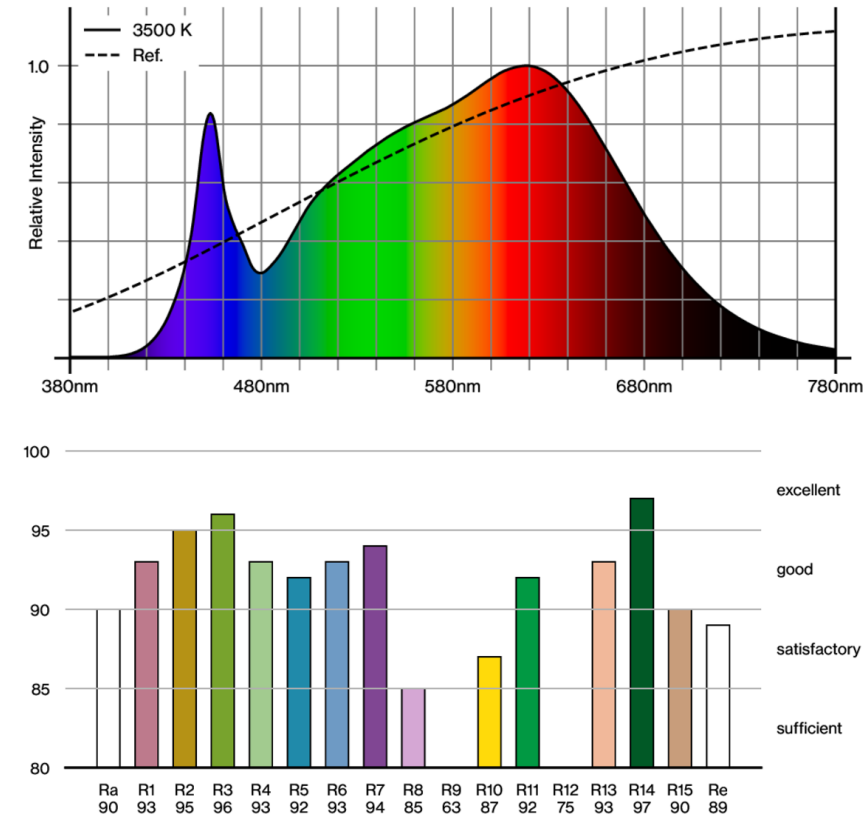
Facteur de survie des lampes

^a Selon "CIE 97, Maintenance of indoor electric lighting systems", 2005, ISBN 3-900-734-34-8. Les valeurs doivent être déterminées par le planificateur.

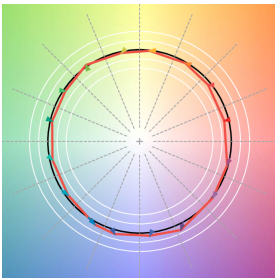
Types de disjoncteurs

| Type de disjoncteur automatique | Nombre de luminaires |
|---------------------------------|----------------------|
| B10 | 39 |
| B13 | 63 |
| B16 | 79 |
| C10 | 63 |
| C13 | 101 |
| C16 | 126 |

Rendu des couleurs



TM30 colour vector graphic



The black line represents the black body reference. The red line indicates the results of the test light source. The deviation from the test light source to the reference is shown and is marked by arrows. The shorter the arrows, the higher the color rendering.

